



TUTTO QUELLO CHE
SERVE, QUANDO SERVE

A large floor cleaning machine is shown in a semi-transparent, golden-yellow overlay. The machine has a cylindrical tank with a black cap, a flexible braided hose, and a large circular brush head with a dense layer of white bristles. The background is a solid golden-yellow color.

MACCHINE PER PULIZIA PAVIMENTI

PULISCI GRANDI SPAZI IN POCO TEMPO!

MIGLIORA I RISULTATI DEL TUO LAVORO CON PRESTAZIONI PROFESSIONALI E MINORE DISPENDIO DI TEMPO E PERSONALE

MAGGIORE IGIENE

A differenza della pulizia manuale, con mop o panno per pavimenti, in cui nella maggior parte dei casi lo sporco viene "spostato", con le macchine lavapavimenti lo sporco viene aspirato e raccolto.

Inoltre la macchina utilizza sempre detergente e acqua pulita, senza mai riutilizzare il liquido sporco.

TEMPISTICHE RIDOTTE

Il tempo è denaro! Per pulire rapidamente in ambienti collettivi come scuole, mense, sale convegni, palestre, reception, ristoranti, una macchina è l'ideale.

Un esempio: in caso di caduta di cibo in un locale, un operatore impiega almeno 1 minuto e 5 secondi per pulire (senza contare l'asciugatura).

Con una lavasciuga in 5 secondi l'intervento è completo e il pavimento subito disponibile.

MINORE FATICA E LAVORO IN ERGONOMIA

Utilizzare una macchina consente di risparmiare notevolmente le energie, cedendo alla macchina la fatica del lavoro e mantenendo una postura corretta. pulizia in ergonomia!

POSSIAMO AIUTARTI A TROVARE LA SOLUZIONE ADATTA ALLE TUE ESIGENZE, CHIEDI UNA CONSULENZA GRATUITA...

Il nostro **Consulente di zona** sempre a tua disposizione



MACCHINE PULIZIA PAVIMENTI



NOVITÀ MYO

IL NOLEGGIO OPERATIVO DI LAVAPAVIMENTI PROFESSIONALI

**Utilizza la tua
lavapavimenti
senza doverla acquistare!**

Con il nostro servizio di noleggio operativo rimani sempre aggiornato in base alle tue effettive esigenze aziendali ed elimini tutte le problematiche di carattere fiscale e contabile.



Consulta facilmente tutti i nostri cataloghi e guarda i video di presentazione dei nostri prodotti

Il nostro **Consulente di zona** sempre a tua disposizione



PILEGGI



MACCHINE PULIZIA PAVIMENTI

MyO+

I TARGET DI RIFERIMENTO



Per pulire

AZIENDE E MAGAZZINI



Per pulire

SCUOLE E PALESTRE



Per pulire

NEGOZI E CENTRI COMMERCIALI

TARGET TARGET TARGET



I TARGET DI RIFERIMENTO




Per pulire

HOTEL, SPA E CENTRI TERMALI



Per pulire

CENTRI CONGRESSI E CONVEGNI



Per pulire

MENSE E STRUTTURE RICETTIVE

TARGET TARGET TARGET



DOVE USARE LE MACCHINE PULITRICI?



FUNZIONAMENTO

- 1. PREPARAZIONE:** il serbatoio della soluzione detergente viene caricato di acqua unita a una percentuale di detergente, variabile a seconda del tipo di superficie da lavare, del tipo di sporco da rimuovere, del tipo di prodotto utilizzato.
- 2. LAVAGGIO:** la macchina avanza, rilasciando la soluzione in corrispondenza delle spazzole, la cui azione meccanica rotante facilita la rimozione dello sporco depositato sul pavimento.
- 3. ASPIRAZIONE E ASCIUGATURA:** la macchina è dotata di un tergipavimento che raccoglie la soluzione di detergente e sporco, l'aspira e la convoglia nel serbatoio di recupero.

CONSUMO AL MQ DELLA SOLUZIONE DETERGENTE

Generalmente con 1 lt di soluzione è possibile lavare 10 mq di superficie. Pertanto, conoscendo la capacità (in litri) del serbatoio della soluzione lavante è possibile determinare quanta superficie si può lavare prima di ricaricare il serbatoio di soluzione.

Es: con un serbatoio di 50 litri è possibile lavare circa 500 mq di pavimento.

Nel caso di lavaggio di fondo (prelavaggio) si utilizza il doppio di soluzione detergente: 2 litri ogni 10 mq di superficie circa.

RESA TEORICA E RESA PRATICA

A seconda dello spazio da pulire un importante elemento da considerare è la resa pratica/teorica della macchina.

La resa teorica di una macchina all'ora si calcola considerando la larghezza della pista di lavoro moltiplicata per la velocità massima di avanzamento e si esprime in mq all'ora

ESEMPIO: MACCHINA CON SPAZZOLA DA 350 mm

$350 \text{ mm} \times 3 \text{ km/h} = 1050 \text{ mq/h}$

Per calcolare la resa pratica bisogna tenere conto di altri elementi:

- tempi di carico e scarico della soluzione detergente
- distanza dalla fonte di approvvigionamento
- tipologia del pavimento
- ingombri dell'ambiente

Inoltre per le macchine a batteria va considerata un'autonomia di lavoro derivante dell'autonomia delle batterie, che può variare a seconda del tipo di macchina da un'ora e mezza a quattro ore circa.

Generalmente la resa pratica rappresenta un valore pari a circa 40%-70% della resa teorica, a seconda delle variabili sopraindicate.

COME SCEGLIERE?



FUNZIONAMENTO E CARATTERISTICHE



La lavasciuga pavimenti è composta da:


TESTATA LAVANTE

Costituita da una o più spazzole a disco oppure da uno o più dischi trascinatori che si abbinano con dischi abrasivi (pad) di colore differente a seconda del grado di abrasività. E' l'organo che esercita l'azione levante di tipo meccanico, utilizzando, oltre alle spazzole/dischi abrasivi, la soluzione detergente proveniente dal serbatoio della soluzione. Alcuni modelli di macchine piccole hanno la testata lavante costituita da una o più spazzole a rullo, altri ancora hanno spazzole con movimento oscillante (micro rotatorio di tipo orbitale).



TERGIPAVIMENTO

Detto anche barra aspirazione o squeegee): costituito da un corpo solido di larghezza superiore alla testata lavante, serve per recuperare (tramite aspirazione) la soluzione detergente rilasciata dalla macchina in fase di lavaggio. Si compone di 2 o più lame in gomma che creano una camera aspirante. Può avere forma dritta, curva o a "V".



SISTEMA ASPIRANTE

Costituito da un motore di aspirazione che, creando depressione all'interno del serbatoio di recupero, consente al tergilavaggio di aspirare la soluzione detergente.

SERBATOIO DELLA SOLUZIONE

Vano all'interno del quale si immette acqua più detergente idoneo per il lavaggio dei diversi tipi di pavimento e dei diversi tipi di sporco da rimuovere.

SERBATOIO DI RECUPERO

Vano all'interno del quale viene depositata la soluzione detergente aspirata dal tergilavaggio; il serbatoio di recupero è dotato di un dispositivo che ne consente lo svuotamento.

BATTERIA

La durata di vita di una batteria può variare da 250 fino a 1200 cicli di carica-scarica, in base al tipo di celle e di accumulatore (a gel o a litio).

COME FUNZIONANO?



QUALI SONO? SPECIFICHE ACCESSORI



Caratteristiche degli accessori:

SPAZZOLE

con setole di vario spessore, misura (quelle più grosse sono più rigide, indicate per pavimenti lisci) e durezza, sono di materiale diverso a seconda del tipo di sporco e di superficie. Su pavimento irregolare o con rilievi o fughe profonde è consigliabile usare setole più morbide le quali penetrano più facilmente in profondità. Va tenuto presente che quando le setole della spazzola sono consumate e quindi troppo corte, diventano rigide e non riescono più a penetrare e pulire in profondità anche perché, come per le setole troppo grosse, la spazzola tende a saltellare.

- Polipropilene (DI SERIE): fibra sintetica, adatta a tutti i tipi di pavimento, resistente all'usura e all'acqua calda. Il PPL non è igroscopico e perciò conserva le sue caratteristiche pur lavorando sul bagnato.



DISCHI TRASCINATORI

Sono dischi su cui va posizionato un disco abrasivo; si usano in alternativa alle spazzole. E' dotato di una serie di punte ad àncora ed un sistema chiamato center lock che permettono di centrare perfettamente il disco abrasivo e di tenerlo agganciato durante il lavoro.



DISCHI ABRATIVO (PAD)

Sono realizzati in diverse misure, espresse in pollici, che generalmente si riferiscono al diametro del disco trascinatore. Sono costituiti da fibre non tessute di diversa natura, legate con resine sintetiche e impregnate di granuli abrasivi.



QUALI SONO?



DISCHI ABRASIVI (PAD):

Pad BIANCO

Il Pad di lucidatura Super Bianco è realizzato in fibre di poliestere costituite in una struttura densa di tessuto non tessuto, incollate con una colla molto resistente.

Questo Pad extra-fine è progettato per la lucidatura di pavimenti puliti e asciutti. Utilizzato a secco o con poca soluzione brillantante, produce un effetto "bagnato" ad alta brillantezza su pavimenti appena incerati.

- > **OF0695** PAD 11" BIANCO PER LAVAPAVIMENTI IPC CT5
- > **OF0474** PAD 14" BIANCO PER LAVAPAVIMENTI BABY-E BABY-PLUS
- > **OF0480** PAD 17" BIANCO PER LAVAPAVIMENTI BABY-43



Pad ROSSO

Il Pad Rosso è progettato per attività di pulizia leggera e per una leggera lucidatura e costituito da una struttura semi-aperta di fibre di poliestere.

Questo Pad rimuove lo sporco leggero e graffi e quindi produce un buon grado di lucentezza.

- > **OF0696** PAD 11" ROSSO PER LAVAPAVIMENTI IPC CT5
- > **OF0475** PAD 14" ROSSO PER LAVAPAVIMENTI BABY-E BABY-PLUS
- > **OF0481** PAD 17" ROSSO PER LAVAPAVIMENTI BABY-43



Pad VERDE

Il Pad Verde è progettato per lavaggi di fondo di qualsiasi pavimentazione e realizzato in una struttura di fibre di poliestere. Le particelle abrasive sono distribuite uniformemente sopra l'intero filamento e saldamente ancorate con un forte collante.

Questo Pad rimuove lo sporco e graffi da pavimenti molto sporchi ed è inoltre progettato per compiti di deceratura leggera o parziale.

- > **OF0697** PAD 11" VERDE PER LAVAPAVIMENTI IPC CT5
- > **OF0476** PAD 14" VERDE PER LAVAPAVIMENTI BABY-E BABY-PLUS
- > **OF0482** PAD 17" VERDE PER LAVAPAVIMENTI BABY-43



PAD / SPECIFICI

Pad MARRONE

Il pad Marrone è costituito da una struttura semi-aperta di fibre di poliestere. Le particelle abrasive sono distribuite uniformemente sopra l'intero filamento e saldamente ancorate con un forte collante. Questo prodotto è progettato specificamente per i clienti che preferiscono un pad con filamenti piu' chiusi e densi.

Utilizzare, in combinazione con un decerante o un forte sgrassante, per rimuovere manti cerosi stratificati e sporco unto stratificato. In combinazione con un detergente adatto il Pad Marrone puo' essere utilizzato anche per la pulizia di pavimenti in calcestruzzo molto sporchi.

- > **OF0698** PAD 11" MARRONE PER LAVAPAVIMENTI LAVAP. IPC CT5
- > **OF0477** PAD 14" MARRONE PER LAVAPAVIMENTI BABY-E BABY-PLUS
- > **OF0483** PAD 17" MARRONE PER LAVAPAVIMENTI BABY-43



Pad NERO

Il Pad nero è costituito con fibre di poliestere molto spesse e realizzato in una struttura aperta.

Le particelle abrasive sono distribuite uniformemente sopra l'intera struttura e saldamente incollate con un forte collante. Utilizzare, in combinazione con un decerante o un forte sgrassante, per rimuovere manti cerosi stratificati e sporco unto stratificato.

In combinazione con un detergente adatto il pad nero può essere utilizzato anche per la pulizia di pavimenti molto sporchi con una superficie dura, come il calcestruzzo.


- > **OF0478** PAD 14" NERO PER LAVAPAVIMENTI BABY-E BABY-PLUS
- > **OF0484** PAD 17" NERO PER LAVAPAVIMENTI BABY-43



Disco TRASCINATORE

Sono dischi su cui va posizionato un disco abrasivo; si usano in alternativa alle spazzole. E' dotato di una serie di punte ad àncora ed un sistema chiamato center lock che permettono di centrare perfettamente il disco abrasivo e di tenerlo agganciato durante il lavoro

- > **OF0473** DISCO TRASCINATORE PAD PER BABY-E BABY-PLUS
- > **OF0479** DISCO TRASCINATORE PAD PER BABY-43



PAD / SPECIFICI

CONSIGLI E MANUTENZIONE LAVASCIUGA



MANUTENZIONE LAVASCIUGA

Per preservare la macchina nel tempo, occorre un'accurata manutenzione ordinaria, da effettuarsi al termine della sessione di lavoro.

- **Svuotare e pulire il serbatoio di recupero:** durante il lavoro, la macchina recupera acqua mescolata a sporco, che sedimenta e può diventare marcia, maleodorante e contaminante. È quindi importante svuotare il serbatoio e risciacquarlo sotto un getto d'acqua corrente.

- **Svuotare il serbatoio Della soluzione detergente:** l'acqua stagnante può marcire, per cui è bene assicurarsi che il serbatoio sia vuoto in caso di interruzioni del lavoro per più di qualche giorno.

- **Non utilizzare acqua con temperatura superiore a 60°C** che potrebbe danneggiare il serbatoio e la membrana. Lasciare il coperchio del serbatoio aperto in modo da evitare il formarsi di cattivi odori.

- **Controllare lo stato delle spazzole e delle gomme tergipavimento** che possono essere soggette a forte usura. Se usurate possono compromettere la funzionalità della macchina e la qualità del lavoro. Spazzole e gomme vanno controllate frequentemente e sostituite secondo l'occorrenza.

- **Pulire il filtro d'aspirazione** dove si possono accumulare depositi che possono compromettere l'asciugatura del pavimento e la durata del motore di aspirazione. E' pertanto opportuno rimuoverlo e pulirlo con un getto di acqua corrente. Se la macchina è utilizzata giornalmente, controllare e pulire se necessario, una volta a settimana, il filtro.

- **Pulire il filtro di soluzione frequentemente:** il filtro può essere pulito anche a serbatoio pieno, avendo cura di chiudere il rubinetto, se presente, all'inizio dell'operazione.

- **Pulire il tergipavimento:** lavare le gomme e la bocca di aspirazione con un getto d'acqua corrente.

- **Pulire periodicamente il tubo di aspirazione:** un'ostruzione anche parziale può compromettere l'efficacia dell'aspirazione.

- **A fine lavoro togliere spazzole, dischi trascinatori e dischi abrasivi, lavarli e farli asciugare.**

- Pulire esteriormente il corpo macchina con una spugna o un panno. Evitare l'utilizzo di getti d'acqua per la pulizia del corpo macchina, che potrebbero essere causa di danni agli organi elettrici e meccanici.

- **A fine lavoro procedere alla ricarica delle batterie**.**



**caricare le batterie solo quando sono scariche più del 50%

**effettuare il ciclo di ricarica completo, è sconsigliata una ricarica parziale della batteria.



I NOSTRI MODELLI

LAVAPAVIMENTI

Codici MyO	0D8774	0D8775	0D8776	0D8777	0F0485	0W1228	0X1911
Foto							
Modelli	CTS	Baby-e	Baby Plus Li	Baby 43 Li	Ruby 48 BL	Ruby 48 BLT (trazionata)	SPRINTER
Larghezza pista di lavaggio	280 mm	345 mm	345 mm	430 mm	485 mm	508 mm	cm 29
Serbatoio soluzione	5 l	12,5 l	15 l	23 l	40 l	40 l	lt 2,5
Serbatoio recupero	5 l	13,5 l	16 l	23 l	45 l	45 l	lt 5,6
Batteria	litio	cavo	litio	litio	gel	gel	---
Resa oraria teorica	50 min	---	2 h	1,5 h	4 h	4 h	---
Tempo di ricarica	1,5 h	---	2,5 h	2,5 h	10 h	10 h	---
Produttività teorica	900 mq/h	1240 mq/h	1240 mq/h	1500 mq/h	1700 mq/h	2030 mq/h	1015 mq/h
Ambienti	Piccoli	Piccoli/Medi	Piccoli/Medi	Medi	Medi/Grandi	Medi/Grandi	Piccoli
Settore	Ho.Re.Ca.: bar e ristoranti Negozi Scuole: aule	Ho.Re.Ca.: bar e ristoranti Negozi Scuole: aule	Ho.Re.Ca.: bar e ristoranti Negozi Scuole: aule	Ho.Re.Ca.: bar e ristoranti Negozi Scuole: aule e corridoi	Scuole: palestre e corridoi Industrie	Scuole: palestre e corridoi Industrie	Ho.Re.Ca.: bar e ristoranti Negozi Scuole: aule
Pulizia	Ordinaria	Ordinaria/ Straordinaria	Ordinaria/ Straordinaria	Ordinaria/ Straordinaria	Ordinaria/ Straordinaria	Ordinaria/ Straordinaria	Ordinaria

Aspirapolveri, Aspiratori e Idropulitrice

Cod.	0D8778	0D8779	0C1196	0D8780
	Piccolo extra	P25 WD	TASKI AERO8	IDRO PRO
	completo di accessori	completo di accessori	completo di accessori	completo di accessori

POSSIAMO AIUTARTI A TROVARE LA SOLUZIONE ADATTA ALLE TUE ESIGENZE, ANCHE RICHIESTE SU MODELLI NON PRESENTI A CATALOGO

Il nostro **Consulente di zona** sempre a tua disposizione

PILEGGI



MODELLI MODELLI



LAVA PAVIMENTI



LAVAPAVIMENTI SPRINTER



Il nostro **Consulente di zona** sempre a tua disposizione

eroga in soli **5 minuti**

pulisce anche in presenza di fughe fino a **3 mm**

Motore aspirazione: **800 Watt**

Dimensioni macchina:
L: 400 mm
W: 390 mm
H: 115 mm

Peso macchina: **19 kg**

Rumorosità: **<68 dB**

Pressione spazzola: **7 Kg**



Macchina senza trazione con uomo terra



Larghezza spazzola 29 cm



Alimentazione elettrica 230V - 50Hz



Serbatoio detergente 2,5l



Produttività teorica 1.015mq/h



consegna in **10 giorni**

codice: **OX1911**

SPRINTER SPRINTER



SPRINTER

Lavasciuga lavapavimenti per piccole e medie superfici costruita con criteri professionali.

Piccola e maneggevole, altamente performante, vanta un'efficacia lavante al pari delle macchine più grandi e potenti.

Ideale per la pulizia di qualsiasi superficie, locali pubblici, negozi, uffici, locali di piccole dimensioni.

Grazie alle sue dimensioni compatte, è consigliata anche per la pulizia della casa. Indicata anche per il lavaggio di parquet (laminato o prefinito).

La spazzola rotante tubolare esercita una funzione sgrassante e rimuove lo sporco anche più ostinato.

Rispettosa dell'ambiente: utilizzando anche solo l'acqua si raggiungono ottimi risultati di pulizia!


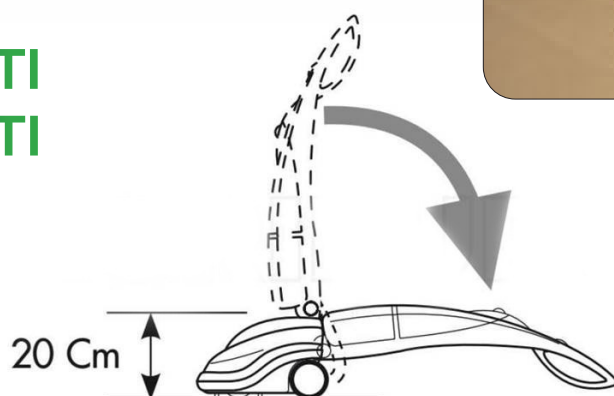
Per i depositi di sporco più spessi si può facilmente aggiungere una piccola quantità di detersivo nel serbatoio.

Pulizia efficace, grazie alla speciale spazzola rotante: rimuove lo sporco in profondità senza essere aggressiva sui pavimenti, senza lasciare striature. Lava e asciuga sia in avanti, sia all'indietro, attraverso le doppie spazzole tergicristalli, anteriori e posteriori.

Corpo macchina inclinabile, può raggiungere i punti nascosti ed inaccessibili, ad un'altezza da terra di soli 20 cm!



**DETERGENTI
CONSIGLIATI
A PAG.28**



SPRINTER SPRINTER



LAVAPAVIMENTI COMPATTA CT5

PILEGGI

Il nostro **Consulente di zona** sempre a tua disposizione



Macchina senza trazione con uomo terra



Spazzola disco 1x280 mm



Alimentazione con batteria agli ioni di litio



Modalità ECO



Larghezza pista lavaggio cm 28



Produttività teorica 900 mq/h



Serbatoi acqua pulito / sporco 5/5l



consegna in **15 giorni**



codice:
0D8774

Dimensioni macchina:
L: 392 mm
W: 376 mm
H: 758 mm

Peso macchina:
19,8 kg

Rumorosità:
<54 dB

Autonomia batterie:
50/70 min

CT5 CT5



LAVAPAVIMENTI COMPATTA CT5

caratteristiche:


ASCIUGATURA IN AVANTI

1. Tergi posteriore abbassato
2. Aspirazione solo su tergi posteriore
3. Tergi anteriore sollevato (senza aspirazione)



ASCIUGATURA ALL'INDIETRO

1. Sollevamento automatico tergi posteriore
2. Inversione aspirazione solo su tergi anteriore
3. Abbassamento tergi anteriore



BENEFICI SILENZIOSITÀ

- La più silenziosa della categoria
- Ideale per lavorare in aree sensibili
- ECO-SELECT: minori consumi e maggiore silenziosità



batterie:

1.

2 TURNI DI LAVORO

STANDARD
AUTONOMIA 50 minuti

2.

3 TURNI DI LAVORO

OPZIONALE
AUTONOMIA 75 minuti

CT5 CT5



COMPATTA CT5

Maneggevole ed intuitiva

CT5 è la mini lavasciuga dalle grandi prestazioni.

L'efficacia del lavaggio con spazzola a disco e l'impeccabile asciugatura in ogni direzione rendono questa macchina **ideale per la pulizia di piccole e medie aree.**

Perfetta e maneggevole, è studiata per risolvere tutte le esigenze della pulizia quotidiana anche negli spazi meno raggiungibili.

Estremamente silenziosa, ideale per aree in cui si richiede silenzio.

Semplice da riempire: Il riempimento del serbatoio di soluzione può essere fatto sia direttamente oppure rimuovendo il serbatoio.

Semplice da svuotare: Serbatoio di recupero con ampia apertura che permette una semplice manutenzione.


Ergonomica ed intuitiva nell'utilizzo del pannello dei comandi. Possibilità di selezionare la modalità di lavaggio ECO.

Manubrio regolabile in altezza. Facile da trasportare, minimo ingombro per lo stoccaggio.

Pista di pulizia cm 28. Alimentazione con batteria al litio.

Particolarmente indicata per i settori Ho.Re.Ca., imprese di pulizia, scuole, negozi e per tutte le aree dove è necessario operare fino a 1.000 mq.

**DETERGENTI
CONSIGLIATI
A PAG.28**



CT5 CT5



MyO+

LAVAPAVIMENTI BABY-e


PILEGGI

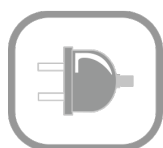
Il nostro **Consulente di zona** sempre a tua disposizione




Macchine senza trazione con uomo a terra



Spazzola disco 1x345 mm



Tipo di alimentazione 230V, 50Hz



Velocità spazzole 145giri/min



Larghezza pista lavaggio 34,5cm



Pressione su spazzole 25kg



Produttività teorica 1.240mq/h



Serbatoi acqua pulito / sporco 12,5/13,5l



consegna in **30 giorni***



codice:
0D8775

* Verificare la disponibilità effettiva

Motore aspirazione:
193 Watt

Dimensioni macchina:
L: 685 mm
W: 415 mm
H: 490 mm

Peso macchina:
44 kg

Rumorosità:
<70 dB (A)

Classe:
I

Lunghezza cavo:
10 m



BABY-e BABY-e

BABY-e

Lavasciuga pavimenti monospazzola da 35 cm di larghezza di lavoro, alimentata a cavo.

È adatta a pulire pavimenti di **ambienti con dimensioni anche molto ridotte**, come ad esempio uffici, negozi, laboratori, scuole, corridoi, terrazzi, piscine e ogni altro ambiente che presenta passaggi ristretti.

Il serbatoio di recupero è asportabile, per svuotarlo e pulirlo.

baby-e è dotata di un robusto tergi pavimento in fusione, la cui gomma si sgancia per mezzo di un aggancio/sgancio rapido. **Il manubrio è regolabile e si ripiega per un facile trasporto.**

Svuotando l'acqua è possibile ribaltare posteriormente la macchina, senza dover smontare nulla, rendendola poco ingombrante quando viene riposta.

In questa posizione anche ogni intervento di manutenzione sulla spazzola e sul tergi pavimento risulta più facile.



DETERGENTI CONSIGLIATI A PAG.28

* Le macchine lavapavimenti sono esclusivamente disponibili nella colorazione personalizzata blu/grigio. La colorazione arancio non è ordinabile.



BABY-e BABY-e



LAVAPAVIMENTI BABY PLUS Li



Il nostro **Consulente di zona** sempre a tua disposizione



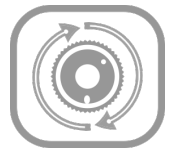
Macchine senza trazione con uomo a terra



Spazzola disco 1x345 mm



Tipo di alimentazione 24V/40Ah



Velocità spazzole 170giri/min



Larghezza pista lavaggio 34,5cm



Pressione su spazzole 25kg



Produttività teorica 1.240mq/h



Serbatoi acqua pulito / sporco 15/16l



consegna in **30 giorni***

codice: **0D8776**

* Verificare la disponibilità effettiva

Motore aspirazione: **200 Watt**

Dimensioni macchina:
L: 757 mm
W: 415 mm
H: 550 mm

Peso macchina: **53 kg**

Rumorosità: **66.8 dB (A)**

Classe: **I**

Lunghezza cavo: **10 m**

BABY PLUS Li



BABY PLUS Li

Lavasciuga pavimenti monospazzola da 35 cm di larghezza di lavoro, alimentata con batteria Litio 24V 40 Ah5 con caricabatterie incorporato.

Adatta a pulire pavimenti di ambienti con dimensioni anche molto ridotte, come ad esempio uffici, negozi, laboratori, taverne, terrazzi, piscine private e ogni altro ambiente che presenta passaggi ristretti.

La macchina, **grazie alla grande capacità della batteria, permette di lavorare per più di due ore**, per poi continuare collegando il cavo di alimentazione (20m) al caricabatterie e contemporaneamente ricaricarle.

Il serbatoio di recupero è asportabile, per svuotarlo e pulirlo.

Dotata di un robusto tergipavimento in fusione, la cui gomma si sgancia per mezzo di un aggancio/sganciorapido. **Il manubrio è regolabile e si ripiega per un facile trasporto**. Svuotando l'acqua, esso permette di ribaltare posteriormente la macchina, senza dover smontare nulla, rendendola poco ingombrante quando viene riposta. In questa posizione anche ogni intervento di manutenzione sulla spazzola e sul tergipavimento risulta più facile.



DETERGENTI CONSIGLIATI A PAG.28

* Le macchine lavapavimenti sono esclusivamente disponibili nella colorazione personalizzata blu/grigio. La colorazione arancio non è ordinabile.



BABY PLUS Li



LAVAPAVIMENTI BABY 43 Li

PILEGGI

Il nostro **Consulente di zona** sempre a tua disposizione



Macchine senza trazione con uomo a terra



Serbatoi acqua pulito / sporco 23/23l



Tipo di alimentazione 24V/40Ah5



Spazzola disco 1x430mm



Larghezza pista lavaggio 43cm



Velocità spazzole 150giri/min



Pressione su spazzole 35kg



Produttività teorica 1.500mq/h



consegna in **30 giorni***



codice:
0D8777

* Verificare la disponibilità effettiva

Motore aspirazione:
450 Watt

Dimensioni macchina:
L: 207 mm
W: 346 mm
H: 210 mm

Peso macchina:
65 kg

Rumorosità:
<70 dB (A)

Classe:
I

Lunghezza cavo:
10 m

BABY 43 Li BABY 43 Li



MyO+

BABY 43 Li

L'abbondante capacità dei serbatoi unita alle ridotte dimensioni esterne permette di avere una macchina che unisce ad una grande autonomia di lavoro la possibilità di lavorare anche in ambienti molto ristretti.

Il serbatoio di recupero ha la possibilità di essere svuotato con un apposito tubo di scarico.

L'elemento distintivo è il tergilavaggio, dotato di un sistema che permette la sua rotazione completa sia verso destra che verso sinistra, consentendo così di poter asciugare anche durante la manovra di retromarcia.

Questa versione è equipaggiata con una batteria al litio ricaricabile da 40Ah5.

È così possibile assicurarne un tempo di utilizzo di oltre un'ora e mezza nelle normali condizioni di lavoro.

Grazie al livello di autoscarica molto ridotto, sono limitati anche i problemi legati alla sicurezza della batteria qualora non dovesse essere sempre disponibile una pronta ricarica.



Questa batteria assicura più di 1000 cicli di carica i quali possono essere considerati vicini alla vita della macchina stessa.

Questa soluzione garantisce inoltre una riduzione del peso di oltre 20kg rispetto alla versione tradizionale.



**DETERGENTI
CONSIGLIATI
A PAG.28**

* Le macchine lavapavimenti sono esclusivamente disponibili nella colorazione personalizzata blu/grigio. La colorazione arancio non è ordinabile.



BABY 43 Li BABY 43 Li BABY 43 Li

LAVAPAVIMENTI RUBY 48 BL

PILEGGI

Il nostro **Consulente di zona** sempre a tua disposizione



Macchine senza trazione con uomo a terra



Serbatoi acqua pulito / sporco 40/45l



Tipo di alimentazione 24V/110Ah



Spazzola disco 1x485mm



Larghezza pista lavaggio 485mm



Produttività teorica 1.700mq/h



Pressione su spazzole 35kg

Motore aspirazione:
350 Watt

Dimensioni macchina:
L: 1195 mm
W: 530 mm
H: 1053 mm

Peso macchina:
66 kg

Rumorosità:
<70 dB (A)

Classe:
III

RUBY 48 BL RUBY 48 BL



consegna in
30 giorni*



codice:
0F0485

* Verificare la disponibilità effettiva



MyO+

RUBY 48 BL

Concepita per ottimizzare il rapporto prezzo/prestazioni ruby 48bl è una macchina lavasciuga pavimenti monospazzola.

Mantiene tutte le principali caratteristiche della serie ruby, la grande capacità dei serbatoi e la grande agilità ne fanno una macchina adatta ad ogni tipo di ambiente dove è richiesta una grande efficacia del lavoro pur con una spesa ridotta. Semplice da usare e di facile manutenzione. Pochi e intuitivi comandi rendono ruby 48bl facilmente utilizzabile anche ad un operatore poco esperto.

Produttività teorica: 1700 m²/h È una lavasciuga pavimenti a batteria con corpo lavante a una spazzola con larghezza di lavoro di 48 cm.



DETERGENTI CONSIGLIATI A PAG.28

* Le macchine lavapavimenti sono esclusivamente disponibili nella colorazione personalizzata blu/grigio. La colorazione arancio non è ordinabile.



RUBY 48 BL RUBY 48 BL



LAVAPAVIMENTI RUBY 48 BLT

PILEGGI

Il nostro **Consulente di zona** sempre a tua disposizione



Macchine senza trazione con uomo a terra



Serbatoi acqua pulito / sporco 40/45l



Tipo di alimentazione 24V/110Ah



Spazzola disco 1x508mm



Larghezza pista lavaggio 508mm



Velocità spazzole 150giri/min



Pressione su spazzole 30kg



Produttività teorica 2.030mq/h

Motore aspirazione:
450 Watt

Dimensioni macchina:
L: 1207 mm
W: 560 mm
H: 1068 mm

Peso macchina:
80,5 kg

Rumorosità:
<70 dB (A)

Classe:
III



consegna in
30 giorni*



codice:

0W1228

* Verificare la disponibilità effettiva

RUBY 48 BLT RUBY 48 BLT



MyO+

RUBY 48 BLT

Ruby 48blt è una macchina lavasciuga pavimenti monospazzola, progettata per essere economica senza rinunciare alla comodità della trazione. Il grande basamento da 508mm (20") e il potente motore da 450W garantiscono un'ottima copertura di lavaggio preservando la manovrabilità, grazie anche alle ridotte dimensioni della lavasciuga.

Il pannello comandi è concepito per essere intuitivo e facilmente utilizzabile, anche per un operatore poco esperto.

Produttività teorica: 2030 m2/h

È una lavasciuga pavimenti a batteria con corpo lavante a una spazzola con larghezza di lavoro di 508mm (20") con trazione.



DETERGENTI CONSIGLIATI A PAG.28

* Le macchine lavapavimenti sono esclusivamente disponibili nella colorazione personalizzata blu/grigio. La colorazione arancio non è ordinabile.



RUBY 48 BLT RUBY 48 BLT



IL NOSTRO CONSIGLIO, UTILIZZA I DETERGENTI:



> cod. **OC0749**

**Detergente
pavimenti
KARNAK**

armonia

cod. OC0750 / caraibi



> cod. **OB8176**

**Detergente
pavimenti
Lysoform**

Classico



> cod. **OA3667**

**Detergente
pavimenti
Matrix**

Lavanda



> cod. **OA6925**

**Detergente
pavimenti
concentrato**



> cod. **OZ6489**

**Super
Sgrassante
pavimenti**



> cod. **OA3626**

**Lavapavimenti
ph neutro
Professional**



Il nostro **Consulente di zona** sempre a tua disposizione



DETERGENTI CONSIGLIATI



IDRO PULITRICI



IDROPULITRICE PROFESSIONALE

PILEGGI

Il nostro **Consulente di zona** sempre a tua disposizione

Idropulitrice dalle caratteristiche professionali, ideale per la pulizia rapida di sdrai, lettini, pavimentazioni esterne, locali pubblici.

Serbatoio con capacità da 2,8 lt di detergente.

Regolatore di pressione.

Portata 9 lt/minuto. Giri/motore 1450 rpm.

Potenza 150 bar.

accessori in dotazione:

- Tubo alta pressione 8 mt
- Pistola
- Lancia
- Ugello



consegna in
15 giorni



codice:

OD8780

Consumo:
3.000 Watt

Potenza:
150 bar

Portata:
9lt/minuto

Lunghezza
CAVO:
5 mt



PRO PRO

MyO+



VACUUM ASPIRATORI



ASPIRAPOLVERE PICCOLO EXTRA

PILEGGI

Il nostro **Consulente di zona** sempre a tua disposizione

Aspirapolvere professionale, comodo e leggero, facilmente trasportabile.

Dotato di avvolgicavo sul coperchio che facilita il lavoro e pratica maniglia reggi-tubo.

Spia rossa che segnala quando il sacco è pieno.

Filtro a cartuccia di serie.

Sacco da 13 lt, cavo 10 mt, peso 7 Kg, 800 Watt.

Ideale per uffici, b&b, hotel, come aspirapolvere da piano per le camere.

accessori in dotazione:

- Sacco in microfibra
- Filtro aria
- Porta accessori



consegna in
15 giorni



codice:
0D8778



Consumo:
800 Watt

Dimensioni
macchina:
L: 400 mm
W: 420 mm
H: 540 mm

Peso
macchina:
7 kg

Sacco:
8 Lt

Portata:
40l/sec

Lunghezza
cavo:
10 m

Rumorosità:
<63 dB

Serbatoio:
13 Lt

EXTRA EXTRA



MyO+

BIDONE ASPIRAPOLVERE P25 WD

SOLIDI E LIQUIDI

PILEGGI

Il nostro **Consulente di zona** sempre a tua disposizione

Aspirapolvere professionale, comodo e leggero, facilmente trasportabile.

Doppia funzione, solidi e liquidi: può raccogliere polvere, liquidi e materiale solido di diverse dimensioni.

Doppio filtro intercambiabile, si sostituisce molto facilmente: in tela, per aspirare la polvere e i solidi; in spugna per aspirare i liquidi. Pratico e maneggevole per la pulizia di medie superfici.

Ideale per uffici, b&b, hotel, ristorazione, cucine.

accessori in dotazione:

- Spazzole per tessuti
- Ventosa per liquidi
- Pennello
- Coppia di tubi per prolungamento
- Tubo flex mt 2,5



consegna in
15 giorni



codice:
0D8779

Consumo:
1.000 Watt

Dimensioni
macchina:
L: 380 mm
W: 380 mm
H: 650 mm

Peso
macchina:
8 kg

Sacco:
12 Lt

Serbatoio:
35 Lt

Portata:
52Lt/sec

Lunghezza
cavo:
7 mt

P25 WD P25 WD



MyO+

ASPIRAPOLVERE TASKI AERO 8

PILEGGI

Il nostro **Consulente di zona** sempre a tua disposizione



consegna in
15 giorni



Tecnologia Whisper brevettata



Riavvolgimento rapido del cavo integrato



Il prodotto più efficiente sul mercato



Bottone Eco Mode



Indicatore riempimento sacco della polvere



codice:

0C1196

Rumorosità:
<50 dB

Serbatoio:
13 Lt

Tubo
flessibile:
2 m

Lunghezza
cavo:
12,5 m

AERO 8 AERO 8 AERO 8



MyO+

TASKI AERO 8

L'aspirapolvere ad alta efficienza Taski Aero 8 Plus impiega una tecnologia all'avanguardia con minima rumorosità.

Alta efficienza sostenibile: motore di aspirazione da 585W che garantisce prestazioni superiori ad aspirapolveri con motori da 900W, grazie ad un ingegnoso sistema di flusso dell'aria.

L'aspirapolvere **risparmia notevoli quantità di energia e riduce le emissioni di CO₂**, senza compromettere in alcun modo i risultati di pulizia.

Tecnologia whisper ultra silenziosa: grazie alla sua bassa rumorosità, può essere utilizzato in qualsiasi ambiente a qualsiasi ora del giorno o della notte.

Il prodotto è progettato per una pulizia professionale molto frequente in qualsiasi ambiente. **Ogni aspetto del prodotto si basa su una valutazione attenta del cliente e dei processi, con l'obiettivo di garantire la massima qualità di pulizia e la migliore efficienza.**

La sostituzione di parti come cavi e filtri è semplice e può essere effettuata dall'utente in pochi secondi senza l'impiego di alcun utensile.

Design compatto e robusto, funzionale per conservarlo in spazi piccoli o armadietti. La maniglia ergonomica integrata facilita il trasporto e permette di gestire manualmente il cavo in modo semplice e ordinato.

Lunghezza del tubo flessibile mt 2,2

Modello completo di accessori.



AERO 8 AERO 8 AERO 8



1 ANNO DI GARANZIA

ACCESSORI AGGIUNTIVI E PEZZI DI RICAMBIO



Le macchine presentate vengono consegnate con la propria dotazione iniziale standard che ne permette il funzionamento.

Tale dotazione può essere integrata con accessori aggiuntivi, a seconda delle specifiche necessità di pulizia e/o delle superfici da trattare.

Ad esempio, possono essere richiesti ed acquistati a parte accessori aggiuntivi come i dischi di pulizia per superfici delicate (parquet in legno, superfici lisce come lino) spazzole di ricambio, panni in microfibra, filtri e sacchi per le aspirapolveri, etc...

ASSISTENZA



Tutte le macchine godono della Garanzia di 1 anno per le parti meccaniche non soggette ad usura.

Sono appunto escluse da assistenza in garanzia gli accessori consumabili come la batteria, le spazzole, i dischi di pulizia, i panni.

Il servizio di assistenza viene svolto su territorio nazionale dai Centri di Assistenza del produttore.

VALIDITÀ PREZZI



I prezzi indicati in volantino sono da intendersi al netto di iva e validi salvo inaspettate variazioni di prezzo del mercato.



Il nostro **Consulente di zona** sempre a tua disposizione

TUTTO
QUELLO CHE SERVE,
QUANDO
SERVE





PILEGGI Forniture, è il fornitore di fiducia per aziende, scuole, enti pubblici e privati, dai piccoli professionisti alle grandi aziende, per tutto ciò che riguarda l'organizzazione dell'ufficio e degli ambienti di lavoro.

Grazie alla sua ventennale esperienza, oggi offre consulenza per ottimizzare insieme i tuoi **acquisti di cancelleria**, prodotti per l'igiene e la pulizia, arredo per ufficio e ambienti di lavoro, **tecnologie avanzate per la didattica**

Uffici - Negozi - Aziende - Scuole - Enti pubblici e privati

Se hai bisogno, noi ci siamo, con tutta l'esperienza che cerchi, mettiamo al tuo servizio la nostra esperienza per fornirti le migliori soluzioni professionali

PILEGGI Forniture è partner nella rappresentanza con la nota e prestigiosa azienda

MYO Spa leader nella vendita di prodotti per l'ufficio

- **25.000** Prodotti a tua disposizione
- **35.000** m2 di magazzino
- **3.000** Prodotti Green
- Consegna in tutta Italia in sole 24/48 ore

SEGNALA LA TUA RICHIESTA

Per garantire l'integrità e la corrispondenza con quanto richiesto, o per ricevere assistenza se devi inviare un'ordine o richiedere un preventivo

Ti consigliamo di segnalare il numero e la data :

ODA - RDO - TRATTATIVA DIRETTA - ORDINE - PREVENTIVO

Contattando uno dei seguenti numeri o indirizzo email

PILEGGI forniture 0968.448811 - 329.4340034
pileggi@pileggiufficio.it pileggiforniture@gmail.com

Siamo aperti dal Lunedì al Venerdì 09.00 18.00 Sabato 09.00 12.30
Consegna al piano in Tutta Italia in 24/48 ore

Pagamenti Personalizzati
Rapidità nelle consegne e richieste di preventivo nel più breve tempo possibile