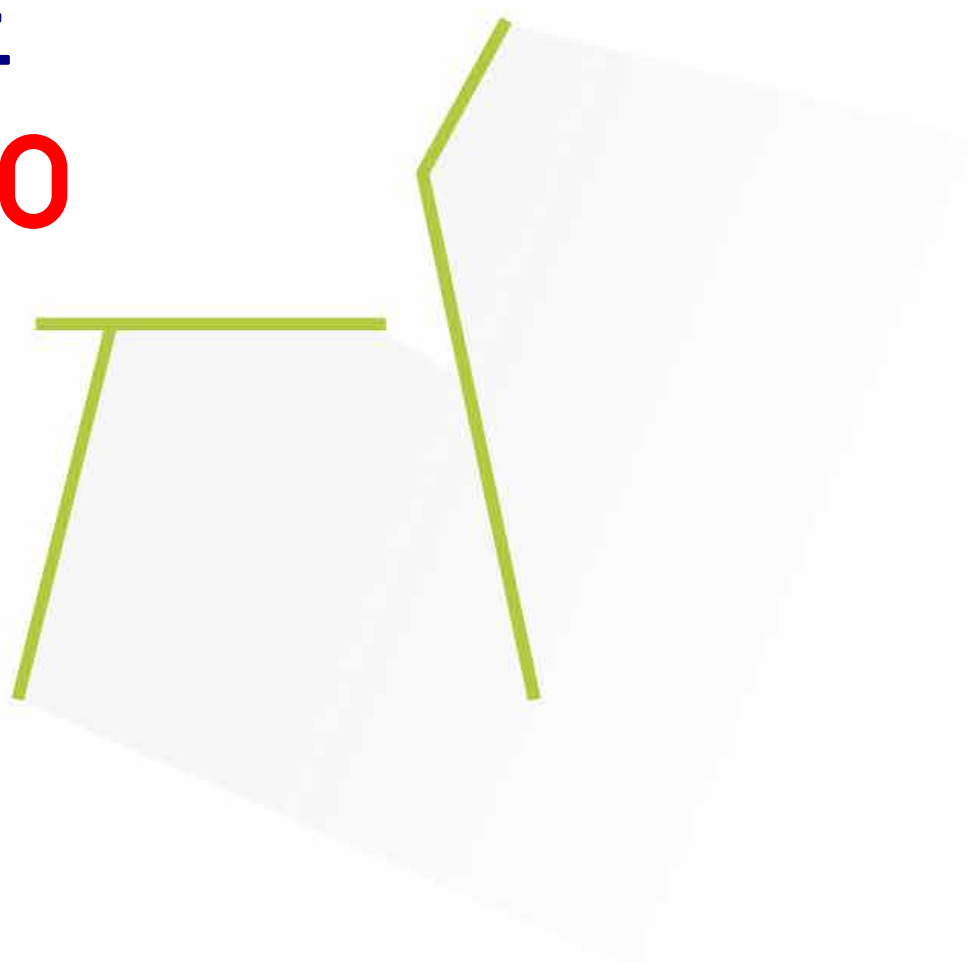




IDEE PER
ARREDARE

SEDUTE UFFICIO



M11



BENVENUTO IN MYO

60 ANNI DI ESPERIENZA



SOLUZIONI DALLA A ALLA Z IN UN UNICO FORNITORE

Abbiamo **la soluzione per tutto** ciò che riguarda l'ambito lavorativo, sia in azienda che in smart working.

Potrai sempre contare sulla nostra presenza, consolidata esperienza e sulla continua vicinanza di un Agente a te riservato per realizzare un'offerta utile e basata sulle tue reali esigenze!

La nostra mission è quella di permetterti di concentrarti sul tuo lavoro, lasciando a noi tutte quelle attività che, seppur necessarie, impegnano tempo utile e risorse, distraendoti dai tuoi obiettivi principali.



Il nostro **Consulente di zona** sempre a tua disposizione

40.000 CLIENTI SERVITI

25.000 PRODOTTI

3.000 PRODOTTI **GREEN**

CONSEGNA IN **24/48H**

330 AGENTI

40 SPECIALIST

160 DIPENDENTI

MARCHIO **KARNAK** 

35.000 m² DI MAGAZZINO

CLUB **RISPARMYO** 

SITO WWW.MYO.IT

APP MYO AR

100% ENERGIA **RINNOVABILE**

IL SERVIZIO È LA NOSTRA FORZA

Siamo sempre presenti, in azienda col nostro **servizio clienti**, online con il nostro **sito web** e sul territorio, con la nostra rete di vendita composta da **330 agenti** e **40 specialist** di prodotto che si dedicano costantemente ai nostri clienti, perché **per noi il rapporto umano è fondamentale**.



CONSULENTE DEDICATO ASCOLTO E OFFERTA SU MISURA



**SPECIALIST
DI PRODOTTO**



**CUSTOMER
CARE**

60

**ANNI
DI ESPERIENZA**

9

**CATEGORIE
MERCEOLOGICHE**

PRODOTTI

25.000



**SOSTENIBILITÀ
+ 3000 PRODOTTI**

green



**LISTINI PERSONALIZZATI
WORKFLOW
AUTORIZZATIVI**



**CONSEGNA RAPIDA
E AFFIDABILE
IN 24/48H**

MAGGIORE EFFICIENZA - MINORI COSTI

OSSIGENO PER IL TUO LAVORO

IL PRODOTTO GIUSTO PER TUTTI GLI AMBIENTI DI LAVORO




SALA MENSA
PICCOLA RISTORAZIONE




HOSPITALITY




UFFICI E
AZIENDE




ENOTECA
E BAR




INDUSTRIA
E MAGAZZINI




PALESTRE
E PISCINE

UTILIZZA I PRODOTTI SENZA COMPRARLI CON LA FACILITÀ DEL NOLEGGIO OPERATIVO



VANTAGGI FISCALI
I canoni sono interamente deducibili



NESSUN COSTO IMPREVISTO
Sai esattamente quanto spendi per tutta la durata del contratto



GESTIONE SEMPLICE
Il bene non è iscritto nei cespiti aziendali



MIGLIORAMENTO RATING
Il noleggio non è un debito ma un costo operativo

NOLEGGIA IN TOTALE AUTONOMIA SU noleggiofacile.myo.it



- ✓ Beni strumentali immediatamente disponibili senza uscita di cassa
- ✓ Possibilità di scaricare i canoni al 100%
- ✓ Nessun cespite a bilancio
- ✓ Nessuna operazione bancaria né esposizione finanziaria in centrale rischi
- ✓ Rateizzazione da 24 fino a 60 mesi
- ✓ Possibilità di finanziare l'intero investimento, anche il MONTAGGIO



SOLUZIONI D'ARREDO

MyO da oltre 15 anni offre soluzioni specializzate per l'arredamento di ogni ambiente di lavoro.

Un TEAM DI PROFESSIONISTI del settore Arredo composto da **ARCHITETTI** e **SPECIALIST** di prodotto che, assieme al tuo **AGENTE DI FIDUCIA**, lavora per offrirti una consulenza completa nella progettazione e nella realizzazione del tuo luogo di lavoro ideale.

Sono a tua disposizione dall'acquisto, al montaggio a regola d'arte fino al post-vendita.

MyO analizza i tuoi desideri e perfeziona il tuo ambiente di lavoro, ottimizzandone l'efficienza, l'ergonomia e la qualità della vita lavorativa.



Contatta
il tuo **Specialist**
sempre a tua
disposizione

Per tutte le linee
direzionali ed in
generale i prodotti
dove trovi questo logo,
contatta il tuo specialist
per richiede un
progetto completo ed
un preventivo dedicato
alle tue esigenze.



TEAM LEADER SPECIALIST ARREDO

Un architetto con
decennale esperienza
nella realizzazione
d'interni a capo di un
team di
Specialist Arredo in area
composto da architetti
e tecnici altamente
qualificati.



ATTIVITÀ

Analisi e consulenza
Rilievo misure
Sviluppo progetti
Offerta personalizzata



CATEGORY MANAGER ARREDO

Un team di tecnici in
sede specializzato nella
gestione del pre e post
vendita.

**MYO PROPONE UN VASTISSIMO ASSORTIMENTO DI LINEE
FUNZIONALI DAL DESIGN RAFFINATO.
POTRAI ARREDARE:**

- ✓ Uffici operativi, direzionali e presidenziali
- ✓ Open space, sale riunioni, box e reception
- ✓ Scaffalature, pareti attrezzate e divisorie
- ✓ Arredo industriale, scolastico e ospedaliero
- ✓ Arredo d'esterni
- ✓ Sedie, poltrone e complementi d'arredo

REALIZZIAMO LA TUA IDEA

→ ANALISI E VALUTAZIONE

Analisi approfondita dei tuoi desideri e aspettative da parte dell'agente di zona, mediante un colloquio, al fine di elaborare una proposta in linea con le tue esigenze.

→ CONSULENZA DI UNO SPECIALIST

Per progetti di arredo complessi, chiedi una consulenza allo Specialist Arredo, professionista qualificato e specializzato che saprà consigliarti le soluzioni tecniche più adatte al progetto.

→ RILIEVO DI MISURE

Effettuiamo gli opportuni rilievi dell'ambiente studiando spazi e valutando eventuali vincoli per dare forma all'arredamento.

→ PROGETTAZIONE CON SOFTWARE

Tramite il nostro software di progettazione elaboriamo una proposta grafica dell'ambiente arredato.

→ PREVENTIVO

Approvata la proposta, sviluppiamo un preventivo definito e personalizzato.

→ MONTAGGIO

A completamento di tutto, le nostre squadre di montaggio qualificate, si occuperanno del trasporto e del montaggio degli arredi su tutto il territorio nazionale. Questa fase è un aspetto fondamentale per noi, per questo la cura impiegata è massima.



SOLUZIONI **karnak** un marchio, una garanzia

Con una storia di oltre 60 anni, il marchio Karnak è il nostro cavallo di battaglia che opera nel settore delle forniture per l'ambiente lavorativo.

Karnak è il nostro brand con il miglior rapporto qualità/prezzo:

un team di esperti seleziona solo prodotti di elevata qualità in linea con le esigenze del mercato, unici e sempre attuali, perseguendo una strategia di prezzi competitivi.



IL NOSTRO BRAND CON IL MIGLIOR RAPPORTO QUALITÀ/PREZZO

MYO pensa sostenibile

MyO vanta un ampio assortimento di prodotti *green* (3000 referenze) ed è molto attenta ai temi di Sostenibilità ambientale, divenendo un valore strategico aziendale per la natura e la rilevanza che ha assunto nella nostra realtà.

L'azienda è certificata **UNI ISO 14001** e nel 2022 ha ampliato il suo impianto fotovoltaico che permette di risparmiare 257 tonnellate di CO₂ all'anno: l'equivalente di piantare 344 grandi alberi, pari ad un bosco di 34.200 mq.

MyO utilizza il 100% di energia green derivante da fonti rinnovabili: nel 2022 l'azienda ha prodotto con il suo impianto fotovoltaico 677.985 kwh, rilasciandone nel sistema 296.385 kwh; il restante fabbisogno energetico viene acquistato e proviene da fonti rinnovabili certificate.



AZIENDA

Termocappotto, oasi verdi, isole di raccolta dei rifiuti, relamping, garden theatre.



MAGAZZINO

Ottimizzazione delle scatole, utilizzo di cuscini d'aria per il riempimento del vuoto.



ENERGIA

Installazione di un impianto fotovoltaico posto sopra il tetto aziendale, di un frangisole fotovoltaico antistante la palazzina uffici e di colonnine di ricarica per veicoli elettrici.



EMISSIONI

Il nostro "trasporto circolare" è studiato per la riduzione delle emissioni di CO₂. La flotta consegna l'ordine al cliente ritira gli approvvigionamenti presso i fornitori.

GUIDA ALLA CONSULTAZIONE



Servizio chiavi in mano 

Linea SLIDE

DIREZIONALE

Una linea di
cassettiere
laccate o
compos

Sce

> Ampia selezione di finiture.
Scegli la tua preferita!

88

Come cercare su MEPA

Per la ricerca dei nostri prodotti sul portale www.acquistinretepa.it è sufficiente anteporre la sigla my al codice del catalogo:

esempio

my004419

LEGENDA ICONE SEDUTE



Nell'ambito delle forniture di arredo è stato definito un **INDICE DEI CRITERI AMBIENTALI MINIMI**, che descrive i parametri di riferimento per ogni tipologia di materiale impiegato nella realizzazione dei prodotti

DISPONIBILE SU RICHIESTA ANCHE IN TESSUTO **SEALIFE**
SOVRAPPREZZO 10% CONSEGNA 20 GG



Sedute realizzate con tessuto ricavato dalla plastica recuperata in mare.



LEWIS TESSUTO ANTIBATTERICO

Il tessuto di rivestimento LEWIS è prodotto con TREVIRA CS Bioactive, un innovativo filato ignifugo dalle eccellenti proprietà antimicrobiche grazie all'utilizzo di ioni di argento (Ag+) ancorati alla struttura del filato.

omologazione ministeriale



certificazione UNI EN

1335

...direzionale dove le finiture prestigiose vengono applicate a piani lavoro, isole di conversazione, allunghi, e mobili di servizio dando vita ad articoli di design ricercato. L'unione di finiture effetto legno e superfici conferisce all'ambiente rigore formale e ricercatezza nello stile. La varietà di prodotti permette di progettare soluzioni in forme articolate adatte ad ogni necessità.

...gli la finitura: Piani scrivania, allunghi, tavoli riunione, mobili strutturali ante, fianchi, TOP e armadi



>>> SPECIFICARE IN FASE DI ORDINE LE FINITURE DEI PIANI E DELLE STRUTTURE

Lo Specialist
sempre a tua disposizione

89

> Informazioni importanti per la compilazione di un ordine perfetto!

> Uno Specialist sempre a tua disposizione per qualsiasi esigenza

FSC
prodotti a basso impatto ambientale conformi ai requisiti generali di sicurezza

consegna in **10 giorni**

prodotto **100%**
green

TEMPI

> i giorni di consegna lavorativi indicati sono da considerarsi a decorrenza della messa in lavorazione dell'ordine. I tempi potranno subire variazioni in base a differenti zone del territorio italiano. In caso di ordini con montaggio, le tempistiche si riferiscono alla ricezione della merce da parte del montatore.

GREEN

> questa icona esprime le caratteristiche Green dei nostri prodotti

per ordini superiori a 8 pz
CONTATTARE LA DIVISIONE ARREDO

ORDINI SPECIALI

facile da **montare**

MONTAGGIO

> non richiedono impegno nell'assemblaggio/montaggio

montaggio **INCLUSO**

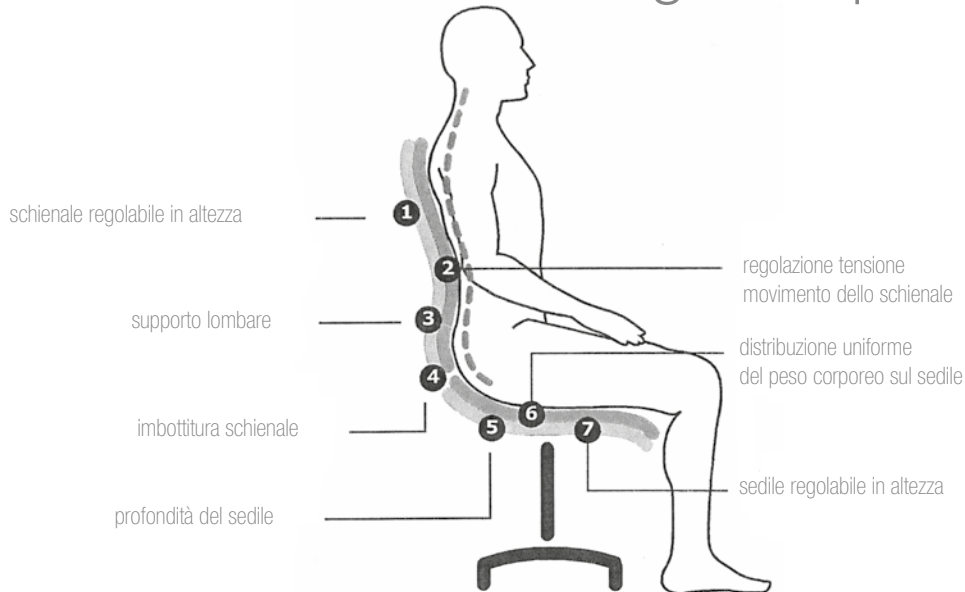
> incluso nel prezzo

su **RICHIESTA**

> abbiamo squadre di professionisti sul tutto il territorio per affiancarvi per ogni necessità



Sai come scegliere la seduta giusta per te?



In realtà è molto semplice, basta rispondere a questa domanda: **che uso devo farne?**

Prima di tutto, considera quante ore vi trascorrerai sopra: oltre le due ore continuative è indispensabile che la seduta possieda almeno un movimento dinamico sincronizzato di sedile e schienale. Infatti il comfort non è dato dalla posizione più "comoda", quella che per abitudine tendiamo a ricercare, ma dalla postura più efficace al fine di evitare dolori e malesseri non solo in posizione statica ma anche quando alzandoci iniziamo a muoverci. **Non esiste una sola ed unica posizione corretta, ma la stessa deve variare nel corso dell'attività lavorativa.** Ecco perché è importante che la seduta abbia un movimento dinamico di sedile e schienale.

Analogamente, non esiste la sedia "migliore", ma quella più adatta all'attività che si deve svolgere: ogni attività lavorativa caratterizza le prestazioni e le regolazioni richieste alla seduta. **Ma anche la sedia apparentemente più adatta diventa inutile se non viene correttamente utilizzata.** Ecco perché diventa importante conoscere e capire le diverse regolazioni offerte dalle sedute MYO.



sedile regolabile in altezza

consente il corretto posizionamento dell'altezza del sedile rispetto al piano di lavoro: l'utilizzatore è seduto in modo appropriato se le braccia formano un angolo di circa 90° all'altezza del gomito e l'intera pianta del piede è appoggiata al pavimento



schienale regolabile in altezza

ottimizza il supporto che offre la sagomatura dello schienale in zona lombare: la regolazione può essere continua, con pomello per il blocco nella posizione desiderata, oppure a scatti successivi con ritorno automatico a fine corsa (meccanismo up-down)



schienale regolabile in profondità

offre il giusto supporto nella regione lombare a persone di altezza diversa. Viene proposto in abbinamento alla regolazione della profondità del sedile



contatto permanente

movimento di oscillazione dello schienale, con blocco in diverse posizioni, per mantenere il corretto supporto alla schiena dell'utilizzatore



meccanismo oscillante

movimento di oscillazione all'indietro delle sedute realizzate con monoscocca sedile/schienale; consente il cambiamento della posizione da parte dell'utilizzatore



meccanismo sincronizzato

movimento di oscillazione simultanea di sedile e schienale. La tensione del movimento è regolabile per adattarsi alle caratteristiche corporee della maggioranza degli utilizzatori. Il movimento può essere bloccato in diverse posizioni con dispositivo antishock al momento del rilascio.



meccanismo sincronizzato autotarabile

rispetto al meccanismo sincronizzato tradizionale consente un adattamento immediato al peso dell'utilizzatore senza alcuna operazione, essendo la resistenza all'inclinazione dello schienale direttamente controllata dal peso esercitato sul sedile



regolazione dell'intensità del movimento

consente la personalizzazione della tensione del movimento a seconda delle caratteristiche corporee dell'utilizzatore, per ottimizzare il supporto offerto dall'insieme sedile/schienale



regolazione profondità sedile

garantisce il supporto efficace a persone di altezza diversa. Solitamente viene proposta in abbinamento alla regolazione della profondità dello schienale



supporto lombare regolabile

se correttamente utilizzato consente un'ergonomia perfetta e riduce drasticamente problemi posturali e dolori articolari, in particolare per la schiena. Consente di personalizzare il profilo dello schienale per ottimizzare il punto di contatto e l'intensità del supporto rispetto alla schiena



braccioli regolabili

consentono l'alleggerimento del carico su braccia e gomiti ed evitano tensioni eccessive a spalle e collo. Allineando il gomito al piano di lavoro aiutano ad evitare pressioni eccessive all'avambraccio e nella zona del tunnel carpale. Possono essere regolabili solo in altezza, in altezza e profondità oppure in altezza, profondità e inclinazione sul piano orizzontale

modello	tipologia UNI EN1335	conformità d.lgs.81/08	CAM	reg. altezza schienale	reg. profondità sedile	sincro autotarabile	sincro	reg. tensione del movimento	contatto permanente
VIP EXECUTIVE	B			•			•		
VIP MANAGERIALE				•			•		
CARLY									
VIVALDI	C			•					
VIVALDI NET	C			•					
BLOOM				•			•		
RGN								•	
LUX	C							•	
SEA	C		•					•	
XNA					•		•	•	
JAZZ	A		•				•		
LOOP								•	
WIND						•			
LOGIKA	B	•			EVO		•	•	
SEATY	A	•		•			•	•	
EXTREME BLACK	B	•	•		EVO		•	•	
EXTREME WHITE	B	•			EVO		•	•	
TRENDY *	A	•	•	•	•		•	•	
DERBY	B	•	•		•		•	•	
GLEN KARNAK	B	•			•		•	•	
STYLE	B	•	•	•			•	•	
X-NET								•	
COLORS	B	•	•				•	•	
BASILEA								•	
CLASSIC								•	
TRENDY **	A	•	•	•			•	•	
ANTARES KARNAK	B	•	•				•	•	
SOLE KARNAK	B	•					•	•	
DROP				•			•	•	
MALICE	C	•					•	•	
LOTUS	B	•	•				•	•	
JET	B	•					•	•	
ZENIT	B	•					•	•	
TIGER	B	•	•	•				•	•
SNAPPY	B	•	•	•			•	•	
VISTA	B	•	•	•					•
MAXI/3	B	•		•					•
FILE								•	
TAMI								•	
FELIX									
NEXT									•
BRISTOL									
RACEPAD 3									
SPARCO GAMING							•		

Il sedile La regolazione in altezza deve portare le ginocchia e i gomiti ad assumere un angolo di circa 90°. L'angolazione più corretta va scelta in funzione di avere la pianta del piede completamente appoggiata sul pavimento. Ciò consente di ridurre il carico statico di braccia e gambe sulle loro rispettive articolazioni superiori e sulla schiena. Un sedile dotato di traslatore orizzontale consente un miglior supporto sotto le ginocchia soprattutto alle persone di statura elevata e di aumentare la profondità del sedile.

Lo schienale Lo schienale deve poter essere sbloccato in funzione di favorire il rilassamento muscolare e delle articolazioni intervertebrali, assorbendo il peso del tronco. Possono esistere attività che richiedono una postura leggermente più distesa, in questo caso diventa importante la possibilità di un controllo "multiblock" del movimento sincronizzato: più posizioni di blocco possiede e maggiore sarà la versatilità di utilizzo. Un appoggiatesta è piacevole per effettuare saltuarie pause di rilassamento della muscolatura del collo e delle articolazioni cervicali.

Il supporto lombare È fondamentale per adattare la curvatura dello schienale alla forma della propria colonna vertebrale. Deve essere regolabile per posizionarlo correttamente e l'ottimizzazione della forma "a

doppia S" della spina dorsale favorisce la corretta respirazione grazie alla riduzione delle compressioni alla gabbia toracica.

I braccioli Il bracciolo fisso consente di scaricare il peso degli arti dalle spalle e riduce le tensioni verso il collo. Offre una generica funzione di rilassamento in particolare nelle fasi di pausa o lontano dal piano di lavoro. Il bracciolo dovrebbe possedere quante più regolazioni possibili, in funzione di adattare in particolare l'altezza a quella del piano di lavoro e le altre regolazioni dimensionali tipo larghezza e angolazione alle specifiche esigenze personali. La possibilità di regolare in altezza il bracciolo riduce drasticamente le pressioni al polso e quindi l'insorgenza di patologie allo stesso quali la sindrome del tunnel carpale.

Le regolazioni dinamiche Il movimento sincronizzato ed il contatto permanente sono sempre regolabili e devono essere adattati nell'intensità di intervento al proprio peso corporeo. È fondamentale effettuare questa operazione al primo utilizzo della seduta. Poi nel tempo andrà verificata ed ottimizzata questa regolazione in modo da ottimizzare l'intensità di intervento.

Tutti i prodotti di arredo devono quindi soddisfare i parametri individuati e descritti negli allegati al decreto in oggetto, per ogni materiale e specifica tecnica.

oscillazione all'indietro	supporto lombare regolabile	braccioli fissi	braccioli regolabili in altezza	braccioli regolabili 2D	braccioli regolabili 3D	braccioli regolabili 4D	pagina
		SU RICHIESTA					94
		SU RICHIESTA					96
•		•					98
•		•					100
•		•					102
		•			SU RICHIESTA		104
•		•					106
•		•					108
•		•					110
	•				•		112
		•					114
•		•					116
	•		•				118
	•		BASIC	EVO			120
	•		•				122
	EVO		•				124
	EVO		•				126
	•			•		•	130
	•		•				132
	•		•				134
			•				138
•		•					140
	•		•				144
•		•					146
•		•					146
	•			•			148
	•		•				149
	•		•				149
			•				150
	•		•				150
	•		•				151
	•		•				151
			•				152
		•	•				152
		•	•				153
		•	•				154
		•					154
•		•					155
•		•					155
•		•					156
		•					156
•		•					157
•			•				157
•	•					•	158

La necessità di dedicare maggiore attenzione all'ambiente è stata recepita anche nell'ambito degli appalti pubblici: i CAM (Criteri Ambientali Minimi) costituiscono i requisiti a cui si devono conformare gli acquisti da parte del settore pubblico secondo il Nuovo Codice degli Appalti (d.lgs. 50/2016).

Si tratta dell'importante tema della sostenibilità energetica ed ambientale, introdotta nelle specifiche tecniche di tutti i prodotti oggetto di acquisto da parte del settore pubblico. La loro applicazione consente la diffusione di tecnologie compatibili con l'ambiente, nell'ottica di contenere l'impatto ambientale.

La normativa EN1335 relativa alle sedie girevoli si compone di 3 parti:

- 1) determinazione delle dimensioni, in relazione alla destinazione d'uso.
- 2) requisiti di sicurezza
- 3) metodi di prova

Per le sedie visitatore, attesa e riunione la normativa di riferimento è EN13761 (dimensioni e i requisiti di sicurezza).

Nell'ambito delle forniture di arredo è stato definito un INDICE DEI CRITERI AMBIENTALI MINIMI, che descrive i parametri di riferimento per ogni tipologia di materiale impiegato nella realizzazione dei prodotti:

- > Eventuale riascio di sostanze pericolose
- > Emissioni di formaldeide da pannelli
- > Contaminanti nei pannelli di legno riciclato
- > Contenuto di composti organici volatili
- > Residui di sostanze chimiche per tessili e pelle
- > Sostenibilità e legalità del legno
- > Plastica riciclata
- > Qualità dei rivestimenti e materiali di imbottitura
- > Requisiti del prodotto finale
- > Disassemblabilità
- > Imballaggio



SEDUTE PREMIUM



VIP





DIREZIONALE
SCHIENALE ALTO



DIREZIONALE
SCHIENALE ALTO DIAMANTATO



VISITATORE
SCHIENALE BASSO

POGGIATESTA integrato nello schienale nella versione alta.

SCHIENALE in poliuretano schiumato a freddo, disponibile in due altezze.
*a richiesta con supporto lombare integrato.

BRACCIOLI in poliuretano schiumato a freddo, completamente rivestiti e integrati nello schienale.

SEDILE in gomma poliuretanicca indeformabile con strato superficiale in gomma Memory.

MECCANISMO - SYNCRON auto pesante integrato nel sedile. Regolazione sincronizzata dell'inclinazione schienale/seduta con sistema antishock. Bloccabile in 4 posizioni.

BASAMENTO Superleggera in alluminio pressofuso da 700 mm su ruote

ELEVAZIONE – a gas. Conforme alla norma DIN 4550 e supera il 4° livello

RUOTE a doppio battistrada con diametro 65mm. A richiesta gommate e autofrenanti.



	TESSUTO LASER	ECOPELLE	VERA PELLE
direzionale VIP alta	0F3336	0F3337	0F3338
visitatore VIP bassa	0F3339	0F3340	0F3341
direzionale VIP diamantata alta	0F3342	0F3343	0F3344
visitatore VIP diamantata bassa	0F3345	0F3346	0F3347

>/// **SPECIFICARE IN FASE DI ORDINE IL COLORE DEL TESSUTO DI RIFERIMENTO DESIDERATO**

VIP MANAGERIALE





DIREZIONALE
SCHIENALE ALTO



MANAGERIALE
SCHIENALE BASSO CON BRACCIOLI



MANAGERIALE
SCHIENALE BASSO

POGGIATESTA integrato nello schienale nella versione alta.

SCHIENALE in poliuretano schiumato a freddo, disponibile in due altezze.
*a richiesta con supporto lombare integrato.

BRACCIOLI a richiesta con braccioli in polipropilene a "T" regolabili in altezza, nero o bianco con pad nero.

SEDILE in gomma poliuretanicca indeformabile con strato superficiale in gomma Memory.

MECCANISMO - SYNCRON auto pesante integrato nel sedile. Regolazione sincronizzata dell'inclinazione schienale/seduta con sistema antishock. Bloccabile in 4 posizioni.

BASAMENTO Trend in polipropilene da 700 mm su ruote.

ELEVAZIONE a gas. Conforme alla norma DIN 4550 e supera il 4° livello

RUOTE a doppio battistrada con diametro 65mm. A richiesta gommate e autofrenanti.



	TESSUTO LASER	ECOPELLE	VERA PELLE
direzionale VIP MANAGERIALE alta base nera	OF3348	OF3350	OF3352
direzionale VIP MANAGERIALE alta base bianca	OF3349	OF3351	OF3353
manageriale VIP MANAGERIALE bassa base nera	OF3354	OF3356	OF3358
manageriale VIP MANAGERIALE bassa base bianca	OF3355	OF3357	OF3359
coppia braccioli regolabili			
coppia braccioli regolabili neri	OF3360		
coppia braccioli regolabili bianchi	OF3361		

>/// **SPECIFICARE IN FASE DI ORDINE IL COLORE DEL TESSUTO DI RIFERIMENTO DESIDERATO**

CARLY





DIREZIONALE
SCHIENALE ALTO



MANAGERIALE
SCHIENALE BASSO



VISITATORE
SCHIENALE BASSO

SEDILE E SCHIENALE monoscocca in multistrato di faggio da 12mm, adeguatamente imbottita e rivestita con doppia imbottitura di densità 40 - sp 3cm

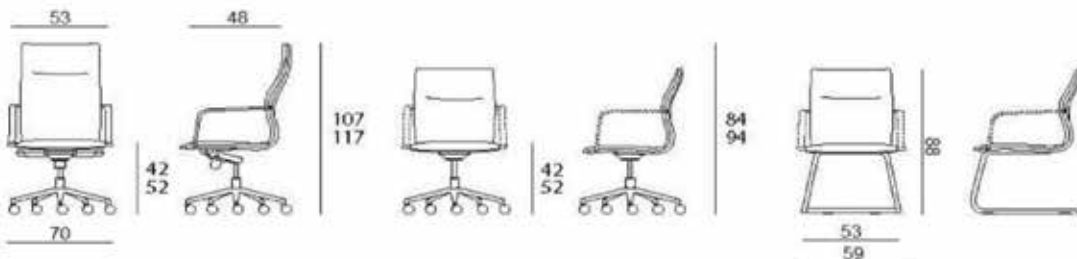
BRACCIOLI coppia di braccioli in acciaio cromato o nero.

MECCANISMO la poltrona è dotata di meccanismo oscillante mono leva con comando gas altezza e bloccaggio in posizione operativa. Completo di volantino per la variazione della durezza di oscillazione. Il corpo portante è interamente costruito in alluminio pressofuso.

BASAMENTO Trend in polipropilene da 700 mm su ruote.

ELEVAZIONE a gas. Conforme alla norma DIN 4550 e supera il 4° livello.

RUOTE a doppio battistrada con diametro 60mm. A richiesta gommate e autofrenanti.



	TESSUTO LASER	ECOPELLE	VERA PELLE
direzionale CARLY schienale alto	OF3397	OF3398	OF3399
manageriale CARLY schienale basso	OF3400	OF3401	OF3402
visitatore CARLY senza braccioli	OF3403	OF3404	OF3405
visitatore CARLY con slitta e braccioli	OF3406	OF3407	OF3408
direzionale CARLY struttura NERA schienale alto	OF3409	OF3410	OF3411
manageriale CARLY struttura NERA schienale basso	OF3412	OF3413	OF3414
visitatore CARLY struttura NERA no braccioli	OF3415	OF3416	OF3417

>/// **SPECIFICARE IN FASE DI ORDINE IL COLORE DEL TESSUTO DI RIFERIMENTO DESIDERATO**

VIVALDI





DIREZIONALE
SCHIENALE ALTO



MANAGERIALE
SCHIENALE BASSO



VISITATORE
BASE A SLITTA

SEDILE E SCHIENALE monoscocca in tubolare cromato, all'interno di esso viene inserito, mediante due tiranti in acciaio, un supporto autoportante.

RETE in PVC ad altissima resistenza termosaldata per garantire una maggiore durata nel tempo.

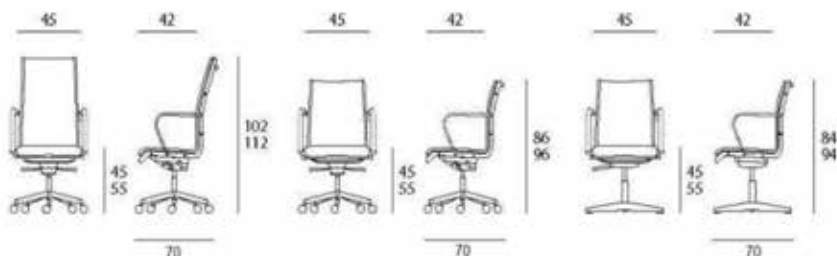
BRACCIOLI coppia di braccioli in metallo cromato applicato al tubolare della sedia.

MECCANISMO la poltrona è dotata di meccanismo oscillante mono leva con comando gas altezza e bloccaggio in posizione operativa. Completo di volantino per la variazione della durezza di oscillazione. Il corpo portante è interamente costruito in alluminio pressofuso.

BASAMENTO Trend in polipropilene da 700 mm su ruote.

ELEVAZIONE a gas. Conforme alla norma DIN 4550 e supera il 4° livello.

RUOTE a doppio battistrada con diametro 60mm. A richiesta gommate e autofrenanti.



	TESSUTO LASER	ECOPELLE	VERA PELLE
direzionale VIVALDI alluminio schienale alto	OF3837	OF3838	OF3839
manageriale alluminio schienale basso	OF3840	OF3841	OF3842
visitatore VIVALDI alluminio con base a slitta	OF3843	OF3844	OF3845

>/// **SPECIFICARE IN FASE DI ORDINE IL COLORE DEL TESSUTO DI RIFERIMENTO DESIDERATO**

VIVALDI NET



DIREZIONALE
SCHIENALE ALTOMANAGERIALE
SCHIENALE BASSOVISITATORE
BASE A SLITTA

SEDILE E SCHIENALE monoscocca in tubolare cromato, all'interno di esso viene inserito, mediante due tiranti in acciaio, un supporto autoportante.

RETE in PVC ad altissima resistenza termosaldata per garantire una maggiore durata nel tempo.

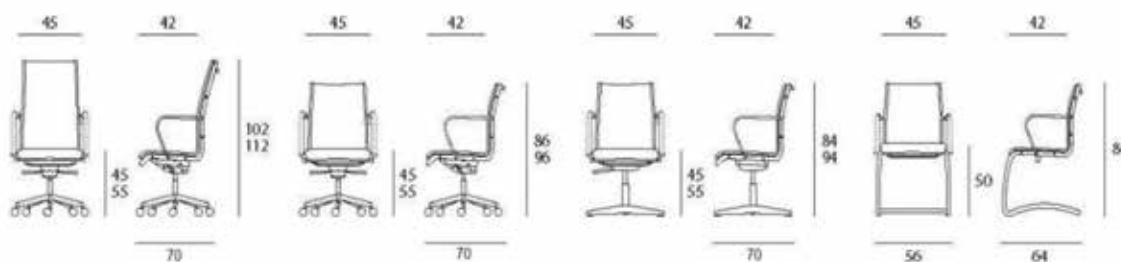

BRACCIOLI coppia di braccioli in metallo cromato applicato al tubolare della sedia.

MECCANISMO la poltrona è dotata di meccanismo oscillante mono leva con comando gas altezza e bloccaggio in posizione operativa. Completo di volantino per la variazione della durezza di oscillazione. Il corpo portante è interamente costruito in alluminio pressofuso.

BASAMENTO Trend in polipropilene da 700 mm su ruote.

ELEVAZIONE a gas. Conforme alla norma DIN 4550 e supera il 4° livello.

RUOTE a doppio battistrada con diametro 60mm. A richiesta gommate e autofrenanti.



direzionale VIVALDI NET alluminio schienale alto rete nera	0F3418
direzionale VIVALDI NET alluminio schienale alto rete bianca	0F3419
manageriale VIVALDI NET alluminio schienale basso rete nera	0F3420
manageriale VIVALDI NET alluminio schienale basso rete bianca	0F3421
visitatore VIVALDI NET alluminio slitta rete nera	0F3422
visitatore VIVALDI NET alluminio slitta rete bianca	0F3423

BLOOM





DIREZIONALE
SCHIENALE ALTO



MANAGERIALE
SCHIENALE MEDIO



VISITATORE
SCHIENALE BASSO

POGGIATESTA integrato nello schienale nella versione alta.

SEDILE E SCHIENALE interamente realizzati in schiumato a freddo. Nella parte lombare due cinghie elastiche garantiscono un miglior comfort.

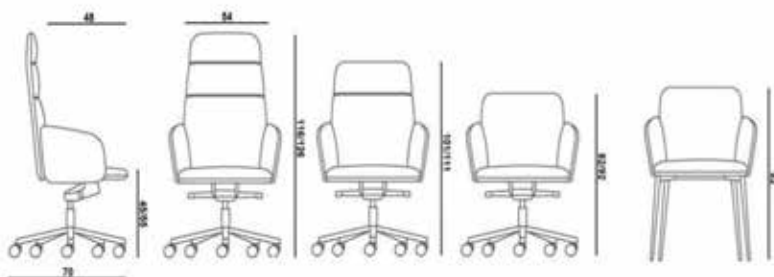
BRACCIOLI in poliuretano schiumato a freddo, completamente rivestiti e integrati nello schienale.

MECCANISMO - SYNCRON auto pesante in alluminio nero che permette la regolazione sincronizzata dell'inclinazione schienale/seduta con sistema antishock. Bloccabile in 4 posizioni. Regolazione altezza seduta e schienale.

BASAMENTO in alluminio pressofuso da 700 mm.

ELEVAZIONE a gas. Conforme alla norma DIN 4550 e supera il 4° livello


RUOTE a doppio battistrada con diametro 65mm. A richiesta gommate e autofrenanti.



	TESSUTO LASER	ECOPELLE	VERA PELLE
direzionale BLOOM schienale alto	0F3428	0F3429	0F3430
direzionale BLOOM schienale medio	0F3428	0F3429	0F3430
visitatore BLOOM schienale basso	0F8657	0F8658	0F8659

>/// SPECIFICARE IN FASE DI
ORDINE IL COLORE DEL
TESSUTO DI RIFERIMENTO
DESIDERATO

RGN





DIREZIONALE EVO

SCHIENALE ALTO

CARATTERISTICHE AGGIUNTIVE
Base piramidale in alluminio
pressofuso lucido
Ruote in gomma



MANAGERIALE BASIC

SCHIENALE ALTO



VISITATORE

BASE A SLITTA

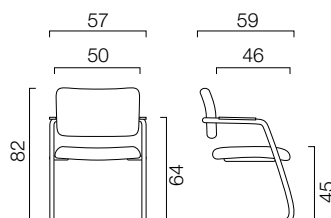
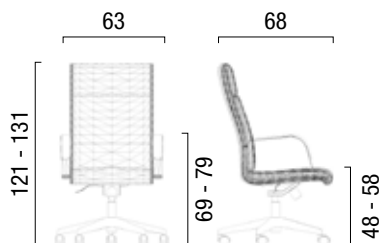

POGGIATESTA integrato nello schienale

SCHIENALE e SEDILE monoscocca in multistrato di faggio sagomato, imbottitura in poliuretano flessibile esente da CFC

BRACCIOLI in acciaio cromato con poggibraccia imbottito e rivestito

MECCANISMO oscillante Multiblock, bloccabile in più posizioni con antishock (versione EVO), senza multiblock (versione BASIC).

BASAMENTO a 5 razze in acciaio cromato oppure base piramidale a 5 razze in alluminio pressofuso (versione EVO). Ruote in gomma a doppio battistrada, autofrenanti (versione EVO), in nylon (versione BASIC)



DISPONIBILE SU RICHIESTA ANCHE IN
TESSUTO **SEALIFE**

SOVRAPREZZO 10% CONSEGNA 20 GG



	ECOPELLE ZS	VERA PELLE / LXT
direzionale RGN versione EVO	OB1054	OB1053
manageriale RGN versione BASIC	OB1056	OB1055
visitatore CKB con base a slitta	OB1081	OB1080

>/// SPECIFICARE IN FASE DI ORDINE IL COLORE
DEL TESSUTO DI RIFERIMENTO DESIDERATO

LUX





DIREZIONALE EVO
SCHIENALE ALTO



MANAGERIALE BASIC
SCHIENALE BASSO



VISITATORE
BASE A SLITTA

SCHIENALE e SEDILE monoscocca in multistrato di faggio sagomato, imbottitura in poliuretano flessibile esente da CFC

BRACCIOLI in alluminio pressofuso con poggibraccia imbottito e rivestito

MECCANISMO oscillante Multiblock, bloccabile in più posizioni con antishock

BASE a 5 razze in alluminio pressofuso, RUOTE in gomma a doppio battistrada, autofrenanti, su richiesta ruote in nylon. Su richiesta disponibile versione riunione con piedini


>/// SPECIFICARE IN FASE DI ORDINE IL COLORE DEL TESSUTO DI RIFERIMENTO DESIDERATO

Ecopelle SKILL



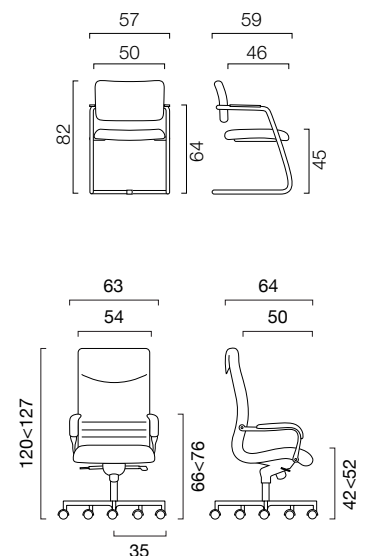
blu notte PGGB nero PGNE bianco PGM rosso PGCG tortora PGTR

Vera Pelle P




bianco P_810 crema P_811 rosso P_842 antracite P_859 nero P_860 testa di moro P_825

	ECOPELLE / SKILL	VERA PELLE / P
direzionale LUX versione EVO	OB1029	OB1028
manageriale LUX versione BASIC	OB1032	OB1031
visitatore SWT con base a slitta	OB1075	OB1074



CERTIFICAZIONI: EN 1335 tipo "C"

SEA



**Consegna
3/5 giorni**

OB8218 Sea in ecopelle nera



**Disponibile con
certificazione
CAM**

OC2089 Meccanismo oscillante multiblock
OC2090 Meccanismo oscillante semplice





DIREZIONALE EVO

SCHIENALE ALTO

CARATTERISTICHE AGGIUNTIVE
Base in alluminio pressofuso lucido
Ruote in gomma
Meccanismo oscillante multiblock



MANAGERIALE BASIC

SCHIENALE ALTO



VISITATORE

BASE A SLITTA

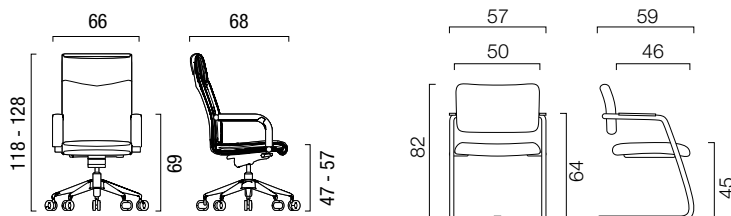
POGGIATESTA Poltrona con poggiatesta integrato nello schienale

SCHIENALE e SEDILE monoscocca in multistrato di faggio sagomato, imbottitura in poliuretano flessibile esente da CFC

BRACCIOLI completamente rivestiti

MECCANISMO oscillante Multiblock, bloccabile in più posizioni con antishock (versione EVO) senza multiblock (versione BASIC)

BASE a 5 razze in acciaio cromato oppure in alluminio pressofuso (versione EVO). Ruote in gomma a doppio battistrada, autofrenanti (versione EVO), in nylon (versione BASIC)



DISPONIBILE SU RICHIESTA ANCHE IN TESSUTO **SEALIFE**

SOVRAPREZZO 10% CONSEGNA 20 GG




	ECOPELLE ZS	VERA PELLE / LXT
direzionale SEA versione EVO	OB1058	OB1057
manageriale SEA versione BASIC	OB1060	OB1059
visitatore CKB con base a slitta	OB1081	OB1080
SEA 3/5 giorni	OB8218	

>/// SPECIFICARE IN FASE DI ORDINE IL COLORE DEL TESSUTO DI RIFERIMENTO DESIDERATO

CERTIFICAZIONI: ENI 1335 TIPO C

Maggiori informazioni nelle CONDIZIONI DI VENDITA sul sito www.myo.it

XNA



**Consegna
3/5 giorni**

OB8215 XNA in tessuto e rete nera



**Disponibile con
certificazione
CAM**

OC2089 Meccanismo oscillante multiblock
OC2090 Meccanismo oscillante semplice



garanzia
5 anni



consegna in
20 giorni



consegnata
già montata



OPERATIVA EVO
CON POGGIATESTA REGOLABILE

OPERATIVA EVO
CON POGGIATESTA REGOLABILE

OPERATIVA BASIC

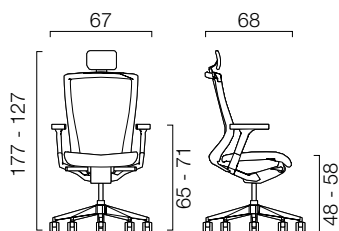
POGGIATESTA Poltrona con e senza poggiatesta regolabile in altezza e inclinazione

SCHIENALE ergonomico in nylon rivestito in rete elasticizzata di colore nero, supporto lombare a regolazione millimetrica in altezza e profondità. Sedile in nylon con imbottitura schiumata a freddo

BRACCIOLI in alluminio e nylon, regolabili in tre direzioni (3D) altezza/profondità/rotazione con poggiaabbraccia morbido

MECCANISMO sincronizzato libero con regolazione intensità oscillante dello schienale, elevazione a gas, sedile regolabile in profondità (traslatore di seduta).

BASE in alluminio lucido. Ruote piroettanti in gomma a doppio battistrada, autofrenanti, su richiesta ruote in nylon per pavimenti in moquettes o linoleum.



LEWIS TESSUTO ANTIBATTERICO

DISPONIBILE SU RICHIESTA ANCHE IN TESSUTO **SEALIFE**

SOVRAPPREZZO 10% CONSEGNA 20 GG



	LEWIS	ECOPELLE ZS	VERA PELLE / LXT
Operativa XNA direzionale versione EVO	OB1049	OB1048	OB1047
Operativa XNA direzionale versione BASIC	OB1052	OB1051	OB1050
XNA 3/5 giorni	OB8215		

>/// SPECIFICARE IN FASE DI ORDINE IL COLORE DEL TESSUTO DI RIFERIMENTO DESIDERATO

JAZZ





SCHIENALE realizzato con una cornice in alluminio cromato o verniciato con rete tensionata Spin 100% Trevira, confortevole e estremamente "tessile" al tatto. Supporto lombare regolabile.
 SEDILE interamente rivestito, con doppia cucitura laterale realizzato in poliuretano schiumato a freddo spessore 5 cm. La forma anatomica frontale ha funzione antistress per le gambe. Il sedile è sempre dotato di traslatore ed è removibile.

BRACCIOLI fissi in alluminio pressofuso.

MECCANISMO sincronizzato autotabile dedicato, integrato con il sottosedile. Regolazione in altezza seduta e regolazione sincronizzata dell'inclinazione schienale-seduta provvisto di sistema anti shock bloccabile in 5 posizioni. Traslatore di seduta. Tutti i comandi sono integrati nel sotto sedile con piccole leve. La colonna a gas è conforme alla norma DIN 4550 e supera il 4° livello.

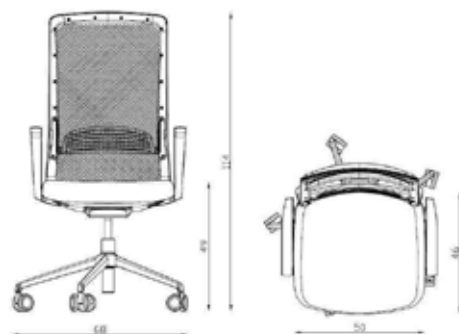
BASE in alluminio diametro 68cm con ruote in nylon nero a doppio battistrada diametro 65mm.



RETE SPIN




	LASER	ECOPELLE	VERA PELLE
JAZZ schienale in rete nera	0F3992	0F3993	0F3994



Conforme EN1335-A, CAM e omologazione CLASSE 1IM


>/// SPECIFICARE IN FASE DI ORDINE IL COLORE DEL TESSUTO DI RIFERIMENTO DESIDERATO

LOOP



**Consegna
3/5 giorni**

0B8214 Loop struttura e rete nera





STRUTTURA BIANCA
COLORE RETE KT0090



STRUTTURA BIANCA
COLORE RETE KT0080



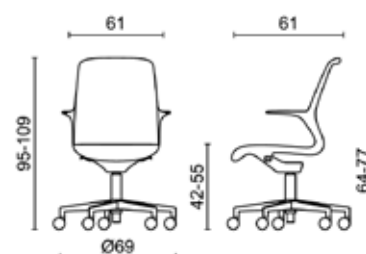
STRUTTURA BIANCA
COLORE RETE KT0081

SCHIENALE e SEDILE: struttura portante in plastica bianca o nera. Rivestimento in rete tensionata CM oppure tessuto portante KT.


BRACCIOLI fissi integrati in plastica.

MECCANISMO oscillante con blocco in posizione di lavoro.

BASE a 5 razze in nylon nero o bianco diametro 68 cm.



RETE CM



CM0700

CM0900

CM0800

CM0600

TESSUTO PORTANTE KT



KT0080

KT0011

KT0021

KT0081

KT0090

KT0060

	TESSUTO	RETE
Seduta LOOP nera	OB8160	OB8158
Seduta LOOP bianca	OB8161	OB8159
LOOP 3/5 giorni	OB8214	

>  **SPECIFICARE IN FASE DI ORDINE IL COLORE DEL TESSUTO DI RIFERIMENTO DESIDERATO**

WIND





MANAGERIALE
SCHIENALE IN RETE



MANAGERIALE
SCHIENALE RIVESTITO



VISITATORE
BASE A SLITTA RIVESTITA

Disponibile sia con rivestimento in tessuto o rete bianca o nera.

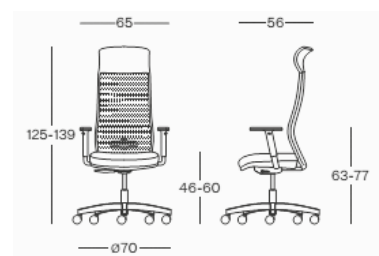
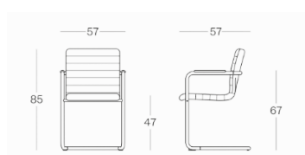
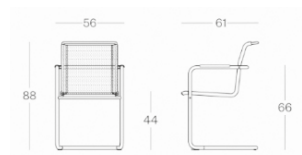
SEDUTA VISITATORE CONSIGLIATA FRESH

SCHIENALE alto in rete nera oppure imbottito e rivestito, sedile imbottito in gomma ignifuga e rivestito, supporto lombare regolabile in altezza.

BRACCIOLI regolabili in altezza in polipropilene con pad appoggiabraccio in PU morbido. Escursione in altezza 80 mm.

MECCANISMO - SYNCRO con blocco in 2 posizioni e antishock. Plastiche a vista in polipropilene nero.

BASE in alluminio diametro 70 cm con ruote maxi autofrenanti.



LEWIS TESSUTO
ANTIBATTERICO

DISPONIBILE SU RICHIESTA ANCHE IN
TESSUTO SEALIFE

SOVRAPREZZO 10% CONSEGNA 20 GG



>/// SPECIFICARE IN FASE DI ORDINE IL COLORE
DEL TESSUTO DI RIFERIMENTO DESIDERATO

	LEWIS	ECOPELLE ZS	RETE
manageriale WIND rivestita	OD1988	OD1989	
manageriale WIND schienale in rete nera	OD1987	OD1986	
visitatore FRESH con base a slitta rivestita	OD2000	OD2001	
visitatore PENNY con base a slitta in rete nera			OD2002
visitatore PENNY con base a slitta in rete bianca			OD2003

LOGIKA



*schienale, sedile, meccanismo e braccioli montati.
Gas, base e ruote da montare



OPERATIVA EVO WHITE

STRUTTURA BIANCA

CARATTERISTICHE AGGIUNTIVE
Braccioli regolabili 3D con pad in poliuretano morbido.
Base in pressofusione di alluminio lucido.
Meccanismo sincronizzato multi blocco con traslatore di seduta.



OPERATIVA BASIC BLACK

STRUTTURA NERA



VISITATORE - confezione 2 pezzi

A QUATTRO GAMBE

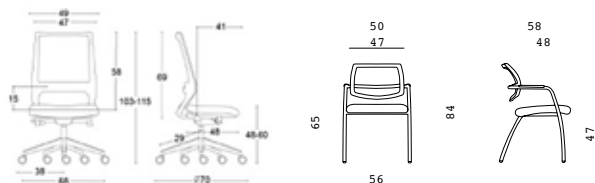
SCHIENALE a scocca in plastica bianca o nera con rete nera.

SEDILE con struttura portante in multistrato di legno e sottosedile in polipropilene. Imbottitura in poliuretano schiumato a freddo ignifugo e rivestimento in tessuto Teddy, ecopelle ingnifuga e pelle naturale.

BRACCIOLI regolabili in altezza (versione BASIC) e regolabili in 3D in poliuretano morbido (versione EVO).

MECCANISMO sincronizzato Multiblock e regolazione tensione (versione BASIC), con traslatore di seduta (versione EVO).

BASE a 5 razze in alluminio pressofuso (versione EVO). Ruote in gomma a doppio battistrada, autofrenanti (versione EVO), in nylon (versione BASIC)



	ECOPELLE / SECRET	TEDDY
operativa LOGIKA versione EVO	OB8134	OB8133
operativa LOGIKA versione BASIC	OB8136	OB8135
visitatore ELISA con base a 4 gambe	OB8138	OB8137



>/// **SPECIFICARE IN FASE DI ORDINE IL COLORE DEL TESSUTO DI RIFERIMENTO DESIDERATO**

Articolo certificato EN 1335:2020 Tipo B - Articolo conforme ai CAM - Articolo Omologato classe 1 IM nella versione in ecopelle Secret - Conformità al D.lgs. 81/2008

SEATY





SEDUTA VISITATORE CONSIGLIATA AIR

POGGIATESTA regolabile, in nylon nero con imbottitura in PU

SCHIENALE in nylon rinforzato con fibra di vetro, regolabile in altezza e supporto lombare regolabile. Rete ignifuga in classe 1ITA

BRACCIOLI regolabili in altezza con appoggiabraccio in PU morbido

SEDILE in polipropilene, imbottitura in poliuretano schiumato a freddo con rivestimento in tessuto.

MECCANISMO sincronizzato con blocco in 5 posizioni, antishock e regolazione della tensione del movimento.

BASE a 5 razze diametro 70 cm in alluminio con ruote autofrenanti



**LEWIS TESSUTO
ANTIBATTERICO**

DISPONIBILE SU RICHIESTA ANCHE IN
TESSUTO **SEALIFE**


SOVRAPREZZO 10% CONSEGNA 20 GG



**>/// SPECIFICARE IN FASE DI ORDINE IL COLORE
DEL TESSUTO DI RIFERIMENTO DESIDERATO**

	LEWIS
Seduta SEATY sedile rivestito	OD1990
Seduta SEATY con poggiatesta - sedile rivestito	OD1991
Seduta SEATY sedile e schienale rivestiti	OD1992
Seduta SEATY con poggiatesta - sedile e schienale rivestiti	OD1993

EXTREME BLACK



**Consegna
3/5 giorni**

OB8216 Extreme basic in tessuto e rete nera



garanzia
2 anni



consegna in
20 giorni



consegnata
già montata

**OPERATIVA EVO****STRUTTURA NERA****CARATTERISTICHE AGGIUNTIVE**

Base in pressofusione di alluminio lucido.
Supporto lombare regolabile in altezza.
Traslatore di seduta.

OPERATIVA BASIC**STRUTTURA NERA****VISITATORE****SCHIENALE BASSO**

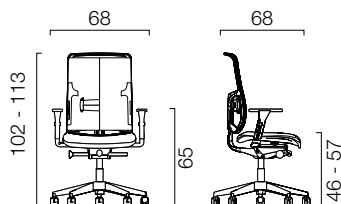
SCHIENALE regolabile in altezza con meccanismo up-down, realizzato in nylon e rete elasticizzata tensionata per un comfort ottimale, supporto lombare regolabile in profondità. Rete di colore nero.

SEDILE in multistrato di faggio con imbottitura in PU indeformabile. Plastiche a vista di colore nero.

BRACCIOLI regolabili in altezza in nylon nero o bianco con supporto in alluminio.

MECCANISMO sincronizzato con schienale bloccabile in 5 posizioni, autotarabile in base al peso dell'utilizzatore con traslatore di seduta. Versione visitatore girevole con piastra oscillante e alzata a gas.

BASE a 5 razze in nylon nero o bianco con rinforzo centrale in acciaio oppure in alluminio pressofuso lucido (versione EVO). Ruote autofrenanti.



**LEWIS TESSUTO
ANTIBATTERICO**

**DISPONIBILE SU RICHIESTA ANCHE IN
TESSUTO SEALIFE**

SOVRAPREZZO 10% CONSEGNA 20 GG



	LEWIS	ECOPELLE ZS
Operativa EXTREME EVO	0B1062	0B1061
Operativa EXTREME BASIC	0B1064	0B1063
Visitatore EXTREME con schienale basso	0F3323	0F3324
EXTREME 3/5 giorni	0B8216	

**>/// SPECIFICARE IN FASE DI ORDINE IL COLORE
DEL TESSUTO DI RIFERIMENTO DESIDERATO**

CERTIFICAZIONI: Conforme al D.Lgs 81 del 09-04-2008 - EN 1335 tipo "B"

made in Italy

Maggiori informazioni nelle CONDIZIONI DI VENDITA sul sito www.myo.it

EXTREME WHITE





OPERATIVA EVO

STRUTTURA BIANCA

CARATTERISTICHE AGGIUNTIVE

Base in pressofusione di alluminio lucido.
Supporto lombare regolabile in altezza.
Traslatore di seduta.

OPERATIVA BASIC

STRUTTURA BIANCA

VISITATORE

SCHIENALE BASSO

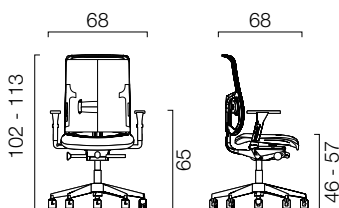
SCHIENALE regolabile in altezza con meccanismo up-down, realizzato in nylon e rete elasticizzata tensionata per un comfort ottimale, supporto lombare regolabile in profondità. Rete di colore bianco.

SEDILE in multistrato di faggio con imbottitura in PU indeformabile. Plastiche a vista di colore bianco.

BRACCIOLI regolabili in altezza in nylon nero o bianco con supporto in alluminio.

MECCANISMO sincronizzato con schienale bloccabile in 5 posizioni, autotarabile in base al peso dell'utilizzatore con traslatore di seduta. Versione visitatore girevole con piastra oscillante e alzata a gas.

BASE a 5 razze in nylon nero o bianco con rinforzo centrale in acciaio oppure in alluminio pressofuso lucido (versione EVO). Ruote autofrenanti.



LEWIS TESSUTO ANTIBATTERICO

DISPONIBILE SU RICHIESTA ANCHE IN TESSUTO SEALIFE

SOVRAPPREZZO 10% CONSEGNA 20 GG



	LEWIS	ECOPELLE ZS
Operativa EXTREME EVO	0F3307	0F3308
Operativa EXTREME BASIC	0F3309	0F3310
Visitatore EXTREME con schienale basso	0F3319	0F3320

>/// SPECIFICARE IN FASE DI ORDINE IL COLORE DEL TESSUTO DI RIFERIMENTO DESIDERATO

CERTIFICAZIONI: Conforme al D.Lgs 81 del 09-04-2008 - EN 1335 tipo "B"

made in Italy

Maggiori informazioni nelle CONDIZIONI DI VENDITA sul sito www.myo.it

EXTREME VISITOR



garanzia
2 anni

consegna in
20 giorni

consegnata
già montata



VISITATORE

BASE A SLITTA CROMATA

CARATTERISTICHE:
Disponibile con schienale bianco o nero e rete abbinata alla struttura.

VISITATORE

BASE A SLITTA NERA

VISITATORE

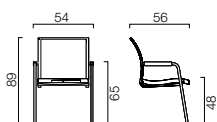
BASE A SLITTA BIANCA

SCHIENALE in rete elasticizzata tensionata per un comfort ottimale. Rete di colore nero o bianco a seconda della struttura.

SEDILE in multistrato di faggio con imbottitura in PU indeformabile. Plastiche a vista di colore nero o bianco.

BRACCIOLI fissi integrati alla base slitta.

BASE a slitta disponibile in acciaio cromato, nylon bianco o nero.



LEWIS TESSUTO
ANTIBATTERICO

DISPONIBILE SU RICHIESTA ANCHE IN
TESSUTO **SEALIFE**

SOVRAPPREZZO 10% CONSEGNA 20 GG



	LEWIS	ECOPELLE ZS
Visitatore EXTREME slitta cromata schienale nero	0F3317	0F3318
Visitatore EXTREME slitta cromata schienale bianco	0F3313	0F3314
Visitatore EXTREME slitta nera e schienale nero	0F3315	0F3316
Visitatore EXTREME slitta bianca e schienale bianco	0F3311	0F3312

>/// SPECIFICARE IN FASE DI ORDINE IL COLORE
DEL TESSUTO DI RIFERIMENTO DESIDERATO



TRENDY





FONOASSORBENTE
SEDILE E SCHIENALE RIVESTITO



24H - 150 KG
STRUTTURA CROMATA
CON PIEDINI



ALL MESH
SEDILE E SCHIENALE IN RETE

POGGIATESTA Regolabile in altezza ed Inclinazione. Imbottito (disponibile su richiesta).

SCHIENALE ergonomico in polipropilene rinforzato conformato ergonomicamente, regolabile in altezza con meccanismo Up-Down con lama in acciaio, imbottito e rivestito. Regolabile in altezza con dispositivo Up & Down. Carter di copertura estetica e protezione in polipropilene. Supporto lombare integrato nello schienale. SEDILE in multistrato di faggio ricoperto di schiumato a freddo ad altissima densità (60 kg/m³) e resilienza. Traslatore di regolazione in profondità con pulsante laterale.

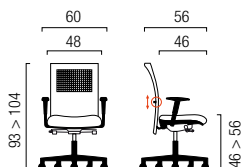
BRACCIOLI 3D in materiale plastico caricato, regolabili in altezza, larghezza e a scorrimento; pad in morbido PU.

MECCANISMO sincronizzato autotarabile con blocco in 5 posizioni e regolazione in base al peso dell'utilizzatore; con dispositivo antishock. Certificato BS 5459.

BASE a 5 razze in nylon rinforzato con anello in acciaio di sicurezza posizionato tra gaslift e base per un facile riciclo dei singoli materiali. Ruote autofrenanti in nylon

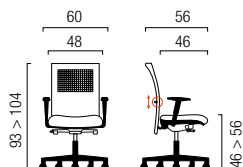


POGGIATESTA SU RICHIESTA
CODICE **OC4693**



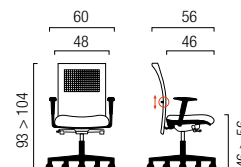
TRENDY FONOASSORBENTE

LIN10	Nero	OF3653
LIN4	Blu	OF3654
LIN5	Tortora	OF3652
LIN9	Grigio	OF3655



TRENDY PLUS 24H - 150KG

LIN10	Nero	OF3649
LIN4	Blu	OF3650
LIN5	Tortora	OF3648
LIN9	Grigio	OF3651



TRENDY ALL MESH

Nero	OF3656
------	---------------

DERBY





OPERATIVA EVO

STRUTTURA BIANCA

CARATTERISTICHE AGGIUNTIVE
Con poggiatesta.



OPERATIVA EVO

STRUTTURA NERA

CARATTERISTICHE AGGIUNTIVE
Con poggiatesta.



OPERATIVA BASIC

SCHIENALE BASSO

SCHIENALE con struttura in nylon e rivestimento in rete tensionata. Con supporto lombare regolabile in altezza.

SEDILE in faggio multistrato con carter in PPL e imbottitura in poliuretano T 25 h 6 cm. Regolabile in profondità con traslatore.

BRACCIOLI regolabili in altezza in nylon nero o bianco.

MECCANISMO sincronizzato con blocco in 4 posizioni e antishock.

BASE a 5 razze in nylon nero o bianco. Ruote in nylon.



KQ (01) Bianco



KP (05) Panna



KA (09) Arancio



KR (08) Rosso



SBE - Beige 1005



SG - Giallo 3005




SA - Arancio 3012



SR - Rosso 4011



KD (10) Bordeaux



KV (07) Verde



KB (011) Blu



KBS (12) Blu Scuro



SRB - Bordeaux 4007




SM - Marrone 2036




SV - Verde 7048



SVA - Verde scuro 7008



KG (02) Grigio



KN (04) Nero



SC - Celeste 6006



SB - Blu 6071



ST - Antracite 8010



SN - Nero 8033

TESSUTO BONDAL

ECOPELLE

Operativa DERBY WHITE versione EVO
Operativa DERBY BLACK versione EVO
Operativa DERBY WHITE versione BASIC
Operativa DERBY BLACK versione BASIC

0F8566
0F8570
0F8568
0F8572

0F8567
0F8571
0F8569
0F8573


CERTIFICAZIONI: Conforme al D.Lgs 81 del 09-04-2008 - UNIEN 1335-2020 tipo "B"
made in Italy

Maggiori informazioni nelle CONDIZIONI DI VENDITA sul sito www.myo.it

>/// SPECIFICARE IN FASE DI ORDINE IL COLORE DEL TESSUTO DI RIFERIMENTO DESIDERATO



GLEN KARNAK



**Consegna
3/5 giorni**

GLEN rete + tessuto Lewis nero* (smontata)
GLEN rete + ecopelle nera* (smontata)

0F0733
0F0734



garanzia
3 anni



consegna in
20 giorni



consegnata
già montata



karnak

POGGIATESTA regolabile rivestito in ecopelle nera.

SCHIENALE regolabile in altezza con supporto regolabile regolabile in altezza e profondità. Realizzato in rete nera.

BRACCIOLI regolabili in 4D con struttura in nylon nero con pad in poliuretano integrale.


SEDILE rivestito in tessuto oppure realizzato in rete tensionata nera.

MECCANISMO sincronizzato con blocco in 4 posizioni e traslatore di seduta.

BASE a 5 razze diametro 70 cm in nylon nero con ruote autofrenanti.



Rete

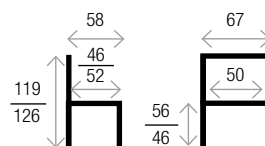


Poggiatesta fornito di serie: il cliente può scegliere se montarlo



LEWIS TESSUTO ANTIBATTERICO

GLEN rete + tessuto Lewis	OD8662
GLEN rete + Ecopelle ZS	OD8663
GLEN rete + Pelle LX/T	OD8664
GLEN sedile e schienale in rete	OD8665
GLEN rete + tessuto Lewis nero* (smontata) 3/5 giorni	OF0733
GLEN rete + ecopelle nera* (smontata) 3/5 giorni	OF0734



DISPONIBILE SU RICHIESTA ANCHE IN TESSUTO SEALIFE

SOVRAPREZZO 10% CONSEGNA 20 GG



CERTIFICAZIONI: Conforme al D.Lgs 81 del 09-04-2008 - EN 1335 tipo "B"
made in Italy

>/// SPECIFICARE IN FASE DI ORDINE IL COLORE DEL TESSUTO DI RIFERIMENTO DESIDERATO



SEDUTE EVERYDAY



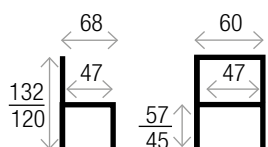
STYLE

certificazione
UNI EN
1335

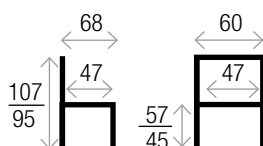




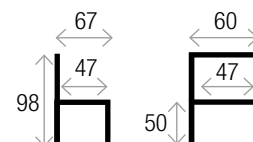
DIREZIONALE
SCHIENALE ALTO



MANAGERIALE
SCHIENALE MEDIO IN RETE



VISITATORE
SCHIENALE MEDIO IN RETE



SCHIENALE struttura in PPL imbottito e rivestito in tessuto ignifugo o ecopelle, regolabile in altezza con meccanismo UP-DOWN

SEDILE struttura in PPL imbottito e rivestito in tessuto ignifugo o ecopelle, regolabile in altezza


MOVIMENTO sincronizzato con regolazione della tensione del movimento in base al peso, blocco in multiposizione con antishock. Traslatore di seduta opzionale

BRACCIOLI in acciaio cromato con appoggia braccio in PPL, regolabili in altezza

BASE / RUOTE base in pressofusione di alluminio, ruote autofrenanti con battistrada in gomma per pavimenti duri e parquet




Ecopelle



nero bianco

Tessuto ignifugo



nero grigio rosso blu

>  **0B0536**
KIT 5 RUOTE GOMMATE

>  **076341**
KIT 5 RUOTE NYLON

TESSUTO

ECOPELLE

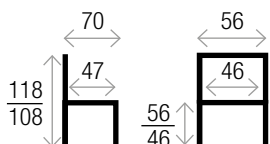
	NERO	GRIGIO	ROSSO	BLU	BIANCO	NERO
direzionale STYLE schienale alto rivestito	067421	067420	067422	067419	067417	067418
manageriale STYLE schienale medio in rete	0B0452	0B0453	0B0454	0B0455	0B0451	0B0450
visitatore STYLE schienale medio in rete	0B0458	0B0459	0B0460	0B0461	0B0457	0B0456

X-NET ECOPELLE

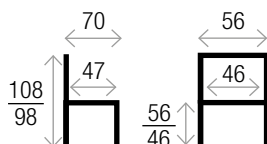




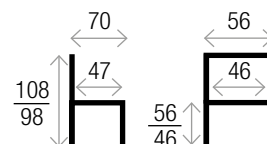
DIREZIONALE
SCHIENALE ALTO



MANAGERIALE
SCHIENALE BASSO CON RUOTE



VISITATORE
SCHIENALE BASSO CON PIEDINI



SCHIENALE E SEDILE monoscocca, struttura in acciaio cromato con rivestimento in morbida ecopelle, regolabile in altezza

MOVIMENTO oscillante con blocco e regolazione della tensione del movimento in base al peso

BRACCIOLI in acciaio cromato


BASE / RUOTE base in acciaio cromato, ruote autofrenanti in gomma anche per parquet



Ecopelle



nero



bianco

ECOPELLE

	BIANCO	NERO
direzionale X-NET schienale alto rivestito	OB0469	OB0468
manageriale X-NET schienale basso con ruote	OB0471	OB0470
visitatore X-NET schienale basso con piedini	OB0473	OB0472

>/// **OB0536**
KIT 5 RUOTE GOMMATE

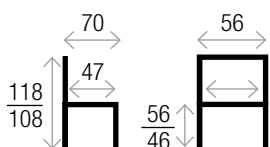
>/// **076341**
KIT 5 RUOTE NYLON

X-NET RETE

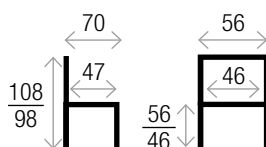




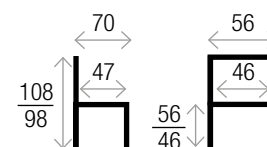
DIREZIONALE
SCHIENALE ALTO



MANAGERIALE
SCHIENALE BASSO CON RUOTE



VISITATORE
SCHIENALE BASSO CON PIEDINI



SCHIENALE E SEDILE monoscocca, struttura in acciaio cromato con rivestimento in rete elasticizzata rinforzata, regolabile in altezza


MOVIMENTO oscillante con blocco e regolazione della tensione del movimento in base al peso

BRACCIOLI in acciaio cromato


BASE / RUOTE base in acciaio cromato, ruote autofrenanti in gomma anche per parquet



Rete



nero



bianco

RETE

	BIANCO	NERO
direzionale X-NET schienale alto in rete	067423	067424
manageriale X-NET schienale basso con ruote	0B0477	0B0476
visitatore X-NET schienale basso con piedini	0B0479	0B0478

> /// **0B0536**
KIT 5 RUOTE GOMMATE

> /// **076341**
KIT 5 RUOTE NYLON



NOVITÀ

COLORS



certificazione
**UNI EN
1335**

SEDUTA OPERATIVA

Poltrona operativa con scocca colorata, sedile in tessuto e rete nera.

- >/// **0B0536**
KIT 5 RUOTE GOMMATE
- >/// **076341**
KIT 5 RUOTE NYLON

SCHIENALE E SEDILE	Schienale struttura in poliammide e fibra di vetro, rete autoportante ignifuga. Sedile struttura interna in multistrato di legno, sottosedile in polipropilene. Supporto lombare regolabile in altezza.
MOVIMENTO	Meccanismo sincronizzato multiblocco, elevazione a gas.
BRACCIOLI	Regolabili in altezza, pad rigido.
BASE / RUOTE	in nylon a 5 razze con ruote frenate diametro 65 mm.

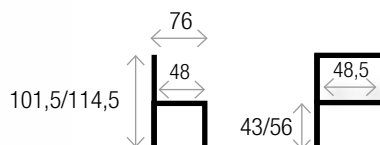
TESSUTO E RETE NERA

poltrona con scocca azzurra

0F9253

poltrona con scocca rosso

0F9252





NOVITÀ

OPEN

SEDIA VISITATORE POLIFUNZIONALE

Sedia abbinata alla poltrona Colors. Confezione 2 pezzi.

SCHIENALE E SEDILE	in polipropilene colorato
BRACCIOLI	fissi, disponibili su richiesta anche con tavoletta.
BASE / RUOTE	a quattro gambe in metallo verniciato nero.

POLIPROPILENE COLORATO

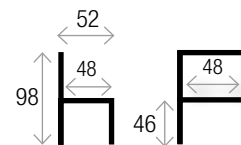
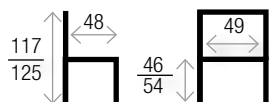
nero	0F3977
antracite	0F3978
bianco	0F3979
rosso	0F3980
nero con braccioli	0F3981
antracite con braccioli	0F3982
bianco con braccioli	0F3983
rosso con braccioli	0F3984
nero con braccioli e tavoletta dx	0F3985
antracite con braccioli e tavoletta dx	0F3986
bianco con braccioli e tavoletta dx	0F3987
rosso con braccioli e tavoletta dx	0F3988





>/// **0B0536**
KIT 5 RUOTE GOMMATE

>/// **076341**
KIT 5 RUOTE NYLON



BASILEA

POLTRONA DIREZIONALE

Poltrona direzionale con schienale alto in abbinamento con sedia visitatore con base a slitta e schienale basso.

SCHIENALE E SEDILE	Scocca portante in multistrato di faggio con imbottitura in poliuretano da taglio e rivestimento in ecopelle; lama di supporto schienale in acciaio rinforzato.
MOVIMENTO	Regolazione sedile in altezza per mezzo di pistone a gas; oscillazione all'indietro con blocco e regolazione della tensione del movimento
BRACCIOLI	In polipropilene
BASE / RUOTE	Versione girevole: base a 5 razze in nylon rinforzato di colore nero e ruote piroettanti in nylon; Versione visitatore: telaio in tubolare d'acciaio verniciato a polveri epossidiche colore nero con terminali di appoggio a pavimento in PP antiscivolo

ECOPELLE

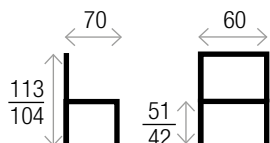
poltrona direzionale nero
poltrona visitatore nero

0A7564
0A7565



>/// **0B0536**
KIT 5 RUOTE GOMMATE

>/// **076341**
KIT 5 RUOTE NYLON



CLASSIC

POLTRONA DIREZIONALE

Poltrona direzionale di immagine classica
Rivestimento in ecopelle

SCHIENALE E SEDILE	Monoscocca, struttura in legno con imbottitura e rivestimento in ecopelle, regolabile in altezza
MOVIMENTO	oscillante con blocco in posizione frontale e regolazione della tensione del movimento
BRACCIOLI	fissi in nylon
BASE / RUOTE	base in nylon, ruote in nylon

ECOPELLE

nero

0B0483

MESH+

SEDUTA VISITATORE

Sedile imbottito con schienale in rete
Ideale per riunioni ed attesa visitatore

ECOPELLE CON SCHIENALE IN RETE NERO

sedile ecopelle nero

0F3689


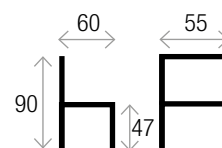
TESSUTO IGNIFUGO CON SCHIENALE IN RETE NERO

sedile tessuto nero

0F3690



Tessuto ignifugo



nero



CKB

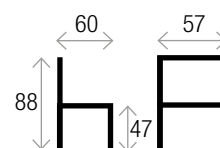
SEDUTA VISITATORE

Struttura portante in tubolare d'acciaio cromato. Sedile e schienale con scocca in polipropilene con imbottitura in poliuretano da taglio e rivestimento in ecopelle ignifuga nero. Bracciolo con struttura portante integrata alla base a slitta e appoggiabraccio in polipropilene.

Confezione da 2pz tassativa

N.B. Il prezzo si riferisce ad 1 pezzo

>/// SPECIFICARE **IN FASE DI ORDINE** IL COLORE DEL TESSUTO DI RIFERIMENTO DESIDERATO



ECOPELLE

nero

067459





TRENDY



certificazione
UNI EN
1335

SCHIENALE IN RETE

RETE + TESSUTO IGNIFUGO


schienale rete nera + sedile tessuto grigio	0F3643
schienale rete nera + sedile tessuto nero	0A7979
schienale rete nera + sedile tessuto blu	0A7980
schienale rete tortora + sedile tessuto tortora	0A7981

SCHIENALE	ergonomico con struttura in polipropilene rinforzato, lama di acciaio con carter in polipropilene e rivestimento in rete tensionata oppure in tessuto ignifugo. Regolabile in altezza con meccanismo up-down. Carter in polipropilene. Supporto lombare integrato nello schienale.
SEDILE	polipropilene caricato ricoperto di resina espansa ad alta densità (40kg/m3) e resilienza con imbottitura facilmente sostituibile a pressione
MOVIMENTO	sincronizzato autotrabile con blocco in 5 posizioni e regolazione in base al peso dell'utilizzatore; con dispositivo antishock
BRACCIOLI	in materiale plastico caricato regolabili in altezza, pad in materiale plastico.
BASE / RUOTE	a 5 razze in nylon rinforzato con anello in acciaio di sicurezza posizionato tra gaslift e base per un facile riciclo dei singoli materiali. Ruote autofrenanti in nylon

Rete



Tessuto ignifugo



>/// **0B0536**
KIT 5 RUOTE GOMMATE

>/// **076341**
KIT 5 RUOTE NYLON

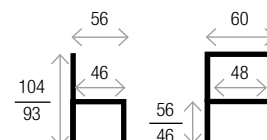
SCHIENALE RIVESTITO

RIVESTITA IN TESSUTO IGNIFUGO

tessuto grigio	0F3647
tessuto nero	0F3645
tessuto blu	0F3646
tessuto tortora	0F3644



>>> Poggiatesta disponibile su richiesta (consegna 15 gg.)



NOVITÀ



ANTARES CAM omologazione ministeriale certificazione UNI EN 1335

SEDUTA OPERATIVA

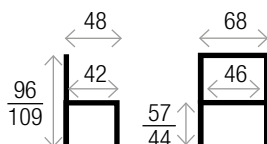
Comodità e ergonomia

SCHIENALE	struttura in polipropilene, rete autoportante ignifuga colore nero. Con supporto lombare regolabile in altezza.
SEDILE	struttura interna in multistrato di legno, sottosedile in polipropilene.
MOVIMENTO	meccanismo sincronizzato multiblocco con traslatore di seduta, elevazione a gas.
BRACCIOLI	braccioli regolabili in altezza.
BASE / RUOTE	in nylon, ruote autofrenanti, diametro 50 mm

RETE NERA + TESSUTO IGNIFUGO

schienale rete nera + sedile tessuto blu	OF9255
schienale rete nera + sedile tessuto nero	OF9254
schienale rete nera + sedile tessuto rosso	OF9256

Tessuto ignifugo Teddy



>/// **OB0536**
KIT 5 RUOTE GOMMATE

>/// **076341**
KIT 5 RUOTE NYLON



omologazione ministeriale certificazione UNI EN 1335

SCHIENALE IN RETE

Comodità e ergonomia

SCHIENALE	schienale in nylon rinforzato con fibra di vetro, rivestimento in rete 100% poliestere.
SEDILE	Interno sedile in legno multistrato sp. 12 mm, rivestito in resina di poliuretano densità 40 Kg/m ³ , spessore 40 mm. Sottosedile in polipropilene nero
MOVIMENTO	meccanismo sincronizzato con possibilità di blocco in 5 posizioni, pomolo telescopico di regolazione dell'intensità di oscillazione.
BRACCIOLI	Braccioli: struttura in polipropilene nero, pad in polipropilene rigido, regolabili in altezza - escursione 80 mm
BASE / RUOTE	in nylon, ruote autofrenanti in nylon

RETE + TESSUTO IGNIFUGO

schienale rete nera + sedile tessuto blu	OB4624
schienale rete nera + sedile tessuto nero	OB4625
schienale rete nera + sedile tessuto rosso	OB4626
schienale rete nera + sedile ecopelle nero	OB4627
schienale rete nera + sedile tessuto verde	OB4628

>>> con movimento syncro

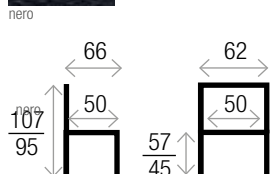

>/// **OB0536**
KIT 5 RUOTE GOMMATE

>/// **076341**
KIT 5 RUOTE NYLON

Tessuto ignifugo



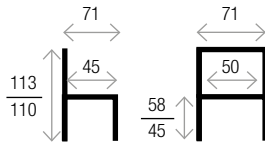
Ecopelle ignifugo





>>> con movimento syncro

Tessuto ignifugo Teddy



DROP

SCHIENALE IN RETE

SCHIENALE	Struttura in poliamide e fibra di vetro, rete autoportante. Supporto lombare regolabile in altezza.
SEDILE	Struttura: Interno sedile in multistrato di legno, sotto sedile in polipropilene. Imbottitura: Poliuretano espanso flessibile ignifugo.
MOVIMENTO	Sincronizzato multi-blocco ed elevazione a gas.
BRACCIOLI	Regolabili in altezza
BASE / RUOTE	in nylon, con ruote piroettanti frenate

ECOPELLE E TESSUTO IGNIFUGO

tessuto nero	0C1933
tessuto rosso	0C1934
tessuto blu	0C1935



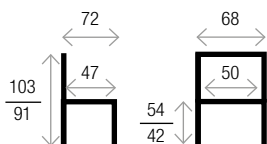

>/// **0B0536**
KIT 5 RUOTE GOMMATE

>/// **076341**
KIT 5 RUOTE NYLON

>>> con movimento syncro



Tessuto ignifugo Teddy



MALICE



certificazione **UNI EN 1335**

SCHIENALE IN RETE

Comfort elevato ed ergonomia

SCHIENALE	struttura portante in PPL con schienale in rete "comfort" tensionata, supporto lombare regolabile in altezza
SEDILE	ergonomico con interno sedile in multistrato di legno, sotto sedile in polipropilene. Imbottitura in poliuretano espanso con rivestimento in tessuto ignifugo, regolabile in altezza
MOVIMENTO	Sincronizzato multi-blocco ed elevazione a gas
BRACCIOLI	in polipropilene con appoggiabraccio in PU morbido, regolabili in altezza
BASE / RUOTE	in nylon, ruote autofrenanti in nylon

TESSUTO IGNIFUGO

nero	049515
blu	0B0615



>/// **0B0536**
KIT 5 RUOTE GOMMATE

>/// **076341**
KIT 5 RUOTE NYLON



LOTUS

certificazione
UNI EN
1335

SCHIENALE IN RETE

SCHIENALE	Schienale fisso in rete nera con supporto lombare regolabile in altezza.
SEDILE	Rivestimento sedile in tessuto nero.
MOVIMENTO	sincronizzato con blocco in 3 posizioni con regolazione dell'intensità del movimento e antishock.
BRACCIOLI	Regolabili in altezza
BASE / RUOTE	Fornita di serie con ruote in nylon per pavimenti duri prodotto realizzato con materiali di facile riciclabilità

TESSUTO SEDILE NERO

scocca nera	OF1449
scocca bianca	OF9221



>/// **076341**
KIT 5 RUOTE NYLON

>/// **080536**
KIT 5 RUOTE GOMMATE

JET



certificazione
UNI EN
1335

SCHIENALE IN RETE

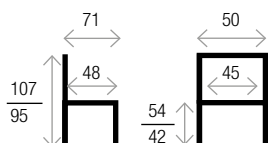
Schienale in rete traspirante

SCHIENALE	Struttura in poliamide e fibra di vetro, rete autoportante ignifuga. Supporto lombare regolabile in altezza.
SEDILE	Struttura: Interno sedile in multistrato di legno, sotto sedile in polipropilene. Imbottitura: Poliuretano espanso flessibile ignifugo.
MOVIMENTO	Sincronizzato multi-blocco ed elevazione a gas.
BRACCIOLI	in nylon con appoggiabraccio in PU morbido, regolabili in altezza
BASE / RUOTE	Nylon con ruote piroettanti frenate.

TESSUTO IGNIFUGO TEDDY

tessuto nero	OC1937
tessuto rosso	OC1938
tessuto blu	OC1939

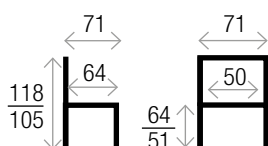
Tessuto ignifugo Teddy



Disponibile su richiesta anche con rivestimento in
ECOPELLE ANTIBATTERICA HAPPY

OC7085





Tessuto ignifugo



nero



bordeaux (disponibile solo per zenit)



blu



rosso TY02 (disponibile solo per tiger)

ZENIT

certificazione
UNI EN
1335

MECCANISMO SINCRONIZZATO

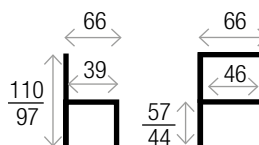
SCHIENALE	struttura interna e retroschienale in polipropilene
SEDILE	struttura interna in multistrato di legno con sottosedile in polipropilene
MOVIMENTO	meccanismo sincronizzato con blocco in multiposizione e regolazione della tensione
BRACCIOLI	a T in polipropilene, regolabili in altezza
BASE / RUOTE	in nylon con ruote piroettanti in nylon

TESSUTO IGNIFUGO

blu	0A8117
nero	0A8118
bordeaux *	0A8119

>/// **076341**
KIT 5 RUOTE NYLON

>/// **080536**
KIT 5 RUOTE GOMMATE



TIGER

certificazione
UNI EN
1335

COMFORT ELEVATO ED ERGONOMIA

SCHIENALE	struttura interna e retroschienale in polipropilene
SEDILE	struttura interna in multistrato di legno con sottosedile in polipropilene, imbottitura gomma ignifuga.
MOVIMENTO	meccanismo a contatto permanente
BRACCIOLI	a T in polipropilene, fissi o regolabili in altezza
BASE / RUOTE	con ruote piroettanti frenate in nylon

BRACCIOLO FISSO

nero	0B1439
blu	0B1438
rosso	0B1440

BRACCIOLO REGOLABILE

nero	0B1442
blu	0B1441
rosso	0B1443



SNAPPY

omologazione
ministeriale
certificazione
UNI EN
1335

CON BRACCIOLI REGOLABILI IN ALTEZZA

SCHIENALE	struttura in PPL imbottito con poliuretano da taglio e rivestito in tessuto ignifugo, regolabile in altezza
SEDILE	struttura in PPL imbottito con poliuretano da taglio e rivestito in tessuto ignifugo, regolabile in altezza
MOVIMENTO	sincronizzato con regolazione automatica della tensione in base al peso, blocco in multiposizione con antishock
BRACCIOLI	regolabile in altezza
BASE / RUOTE	in nylon, ruote autofrenanti in plastica

TESSUTO

nero	OB1220
blu	OB1221
rosso	OB1222

ECOPELLE

nero	OB5470*
bianco	OB5471*
tortora	OB5472

Tessuto ignifugo

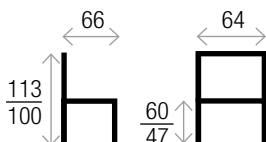


nero rosso blu

Ecopelle ignifugo



bianco tortora nero



>/// **076341**
KIT 5 RUOTE NYLON

>/// **OB0536**
KIT 5 RUOTE GOMMATE



SNAPPY

omologazione
ministeriale
certificazione
UNI EN
1335

CON BRACCIOLI FISSI

TESSUTO

nero	OB0610
blu	OB0611
rosso	OB0612

ECOPELLE

nero	OB5467*
bianco	OB5468*
tortora	OB5469



Tessuto ignifugo Teddy



nero TY01



rosso TY02



blu TY03



antracite TY24

BRACCIOLO FISSO

nero	OB7437
blu	OB7439
rosso	OB7440
antracite	OB7438

BRACCIOLO REGOLABILE

nero	OB7441
blu	OB7443
rosso	OB7444
antracite	OB7442

Disponibile su richiesta anche con rivestimento in **ECOPELLE ANTIBATTERICA HAPPY**

Bracciolo fisso
OC7083

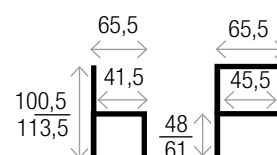
VISTA



SEDUTA OPERATIVA

Economica e certificata.

SCHIENALE	Scocca portante e retroschienale in polipropilene, imbottitura in poliuretano espanso flessibile ignifugo classe 1 e rivestimento in tessuto ignifugo classe 1/IM
SEDILE	Scocca portante in multistrato di legno e sottosedile in polipropilene, imbottitura in poliuretano espanso flessibile ignifugo classe 1 e rivestimento in tessuto ignifugo classe 1/IM
BRACCIOLI	Fissi in polipropilene nero, base 5 razze in nylon con ruote piroettanti frenate diam. 50mm
MOVIMENTO	Contatto permanente con blocco
BASE / RUOTE	Base in nylon, ruote in nylon autofrenanti



TESSUTO IGNIFUGO



nero



blu



rosso

TESSUTO IGNIFUGO

nero	OD0198
blu	OD0199
rosso	OD0200

ECOPELLE IGNIFUGO



nero

ECOPELLE

nero	OD0201
------	---------------



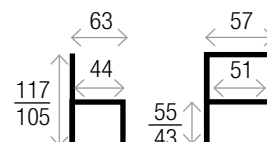
MAXI/3



OPERATIVA A CONTATTO PERMANENTE

Qualità e prestazioni.

SCHIENALE	struttura portante in PPL con schienale imbottito regolabile in altezza e rivestito di tessuto ignifugo
SEDILE	di grandi dimensioni, struttura in PPL rinforzato, imbottito in poliuretano da taglio e rivestito in tessuto ignifugo, regolabile in altezza
MOVIMENTO	regolazione indipendente di sedile e schienale con blocco
BRACCIOLI	Fissi ad anello chiuso in nylon rinforzato
BASE / RUOTE	in nylon con rinforzo in metallo, ruote autofrenanti in nylon

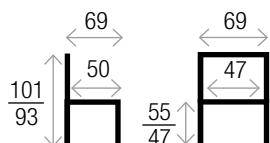


>/// **OB0536**

KIT 5 RUOTE GOMMATE

>/// **OB76341**

KIT 5 RUOTE NYLON



FILE

SCHIENALE IN RETE

Sedia operativa

SCHIENALE	struttura portante in PPL con schienale in rete tensionata
SEDILE	struttura in PPL imbottito in poliuretano da taglio e rivestito in tessuto, regolabile in altezza
MOVIMENTO	oscillante con blocco in posizione frontale
BRACCIOLI	fissi a T in nylon
BASE / RUOTE	in nylon con inserti in plastica cromata, ruote in nylon autofrenanti

TESSUTO SEDILE NERO	QUANTITÀ DA 1 A 5PZ	QUANTITÀ 6PZ O PIÙ
rete nera	040596	0B0699



>/// **0B0536** **KIT 5 RUOTE GOMMATE** >/// **076341** **KIT 5 RUOTE NYLON**

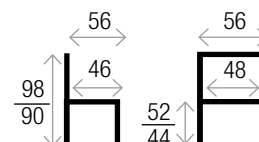


TAMI

SCHIENALE IN RETE

Sedia operativa

SCHIENALE	struttura portante in PPL con schienale in rete tensionata
SEDILE	struttura in PPL imbottito in poliuretano da taglio e rivestito in tessuto, regolabile in altezza
MOVIMENTO	oscillante con blocco in posizione frontale, regolabile in base al peso
BRACCIOLI	fissi a T in nylon
BASE / RUOTE	in acciaio cromato, ruote in nylon



>/// **0B0536** **KIT 5 RUOTE GOMMATE** >/// **076341** **KIT 5 RUOTE NYLON**

TESSUTO SEDILE NERO	QUANTITÀ DA 1 A 5PZ	QUANTITÀ 6PZ O PIÙ
rete nero	067440	0B0637
rete blu	0B0537	0B0638
rete verde	0B0538	0B0639



FELIX

SCHIENALE IN RETE

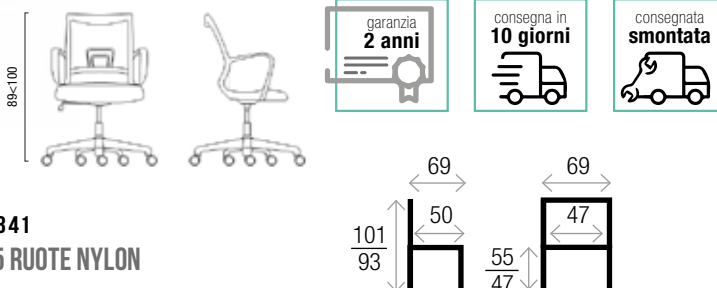
Sedia operativa

SCHIENALE	in materiale plastico con rete autoportante nera
SEDILE	in poliuretano espanso flessibile con rivestimento in tessuto nero
MOVIMENTO	oscillante con bloccaggio nella posizione di lettura e elevazione a gas
BRACCIOLI	fissi in polipropilene
BASE / RUOTE	in nylon con ruote piroettanti diametro 50mm

TESSUTO SEDILE NERO

schienale rete nera

0F3991



>/// **0B0536**
KIT 5 RUOTE GOMMATE

>/// **076341**
KIT 5 RUOTE NYLON

NEXT

SCHIENALE IN RETE

Sedia operativa

SCHIENALE	in rete tensionata colore NERO e profilo portante in nylon
SEDILE	con struttura portante in multistrato di faggio, imbottito e rivestito con tessuto NERO
MOVIMENTO	oscillante con blocco in posizione frontale
BRACCIOLI	fissi in nylon
BASE / RUOTE	base a 5 razze in nylon con ruote autofrenanti

TESSUTO SEDILE NERO

rete nera

0D1449



>/// **0B0536**
KIT 5 RUOTE GOMMATE

>/// **076341**
KIT 5 RUOTE NYLON

NOVITÀ

BRISTOL

SCHIENALE IN RETE

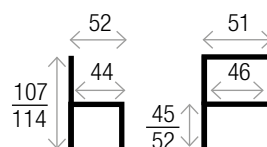
Sedia operativa

SCHIENALE	struttura in tubolare d'acciaio, rete autoportante ed inserti in similpelle nera.
SEDILE	Interno sedile in multistrato di legno. Imbottitura: Poliuretano espanso flessibile (sedile). Supporto Lombare: Regolabile in altezza.
MOVIMENTO	Meccanismo: oscillante con bloccaggio nella posizione di lettura ed elevazione a gas.
BRACCIOLI	Fissi in tubolare in acciaio cromato con appoggiabraccio in polipropilene nero.
BASE / RUOTE	Tubolare d'acciaio cromato con ruote piroettanti libere.

TESSUTO SEDILE NERO

schienale rete nera

OX5530



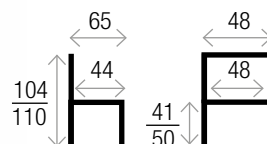
RACEPAD 3

SEDIA GAMING - PER L'UFFICIO DA COMPETIZIONE

SEDILE - SCHIENALE	struttura portante in multistrato di faggio e rivestimento sagomato in poliuretano alta densità. Rivestimento in ecopelle nera.
MOVIMENTO	meccanismo oscillante con regolazione dell'intensità.
BRACCIOLI	regolabili per un ottimale comfort di gioco
BASE / RUOTE	base a 5 razze in acciaio diametro 60cm. Regolazione in altezza mediante pompa a gas.

ecopelle nera

OF0629



SEDIE GAMING



Non tutte le corse automobilistiche si svolgono in pista. Il Gaming permette ad ogni appassionato di essere un pilota, con l'adrenalina della strada e una postazione di guida super accessoriata.

ICON MARTINI
OF9249



ICON OF9248

colori disponibili:



TORINO OF9251

colori disponibili:



TROOPER OF9247

colori disponibili:



STINT OF9250

colori disponibili:



TRUST

SGABELLO

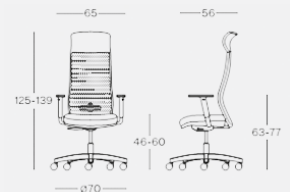
Contatto permanente con schienale in rete e poggiatesta regolabile.

SCHIENALE	schienale in rete con struttura in polipropilene rinforzato con fibra di vetro, regolabile in altezza tramite sistema up/down con un escursione di 80 mm. Supporto lombare regolabile in altezza.
SEDILE	imbottito in poliuretano e rivestito in tessuto. Sottosedile in nylon nero.
MOVIMENTO	meccanismo a piastra fissa con contatto permanente.
BASE POGGIAPIEDI	base a 5 razze in polipropilene nero diametro 68cm e piedini in nylon. Poggiatesta regolabile in altezza e bloccabile tramite leva a scomparsa, composto da anello in metallo cromato e struttura in nylon nero.



tessuto LEWIS

0D2032



TECNO

SGABELLO INDUSTRIALE - LABORATORIO

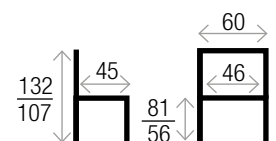
Sgabello industriale-laboratorio. Elevazione a gas. Base in nylon diametro 60mm con piedini fissi antiscivolo. Movimento schienale a contatto permanente bloccabile in multiposizione e regolabile in altezza e profondità. Anello poggiatesta regolabile. Schienale in polipropilene imbottito in tessuto, sedile in multistrato di legno e sottosedile in polipropilene con rivestimento in tessuto.

tessuto nero

049520

tessuto blu

067523



NOVITÀ

360°

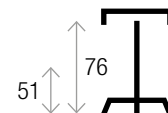
SGABELLO IN TESSUTO




Struttura in acciaio e nylon con seduta imbottita in poliuretano e rivestimento in tessuto (specificare il colore richiesto) elevazione a gas 51-76 cm con pistone certificato TUV consigliato per utilizzo moderato (max 6h) con portata massima 120kg

sgabello "lavora in piedi"

OF9246

H min e max



			
SBE - Beige 1005	SG - Giallo 3005	SA - Arancio 3012	SR - Rosso 4011
			
SRB - Bordeaux 4007	SM - Marrone 2036	SV - Verde 7048	SVA - Verde scuro 7008
			
SC - Celeste 6006	SB - Blu 6071	ST - Antracite 8010	SN - Nero 8033

>/// **SPECIFICARE IN FASE DI ORDINE IL COLORE DEL TESSUTO DI RIFERIMENTO DESIDERATO**



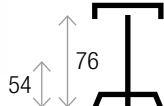
SHARK

SGABELLO IN POLIURETANO

Struttura in tubolare di acciaio verniciato nero con sedile regolabile in altezza su cremagliera. Seduta in poliuretano integrale, interno in metallo. Piedini in polipropilene nero.



H min e max



nero

0C9047

FRED

SGABELLO ERGONOMICO

SEDILE	Sedile: Interno sedile in multistrato di legno. Poggia ginocchia: Interno poggia ginocchia in multistrato di legno. Imbottitura: Poliuretano espanso flessibile.
MECCANISMO	Elevazione a gas. Regolazione poggia ginocchia: Volantino regolazione altezza.
BASE / RUOTE	Nylon con ruote piroettanti.



H min e max



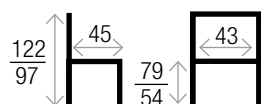
rivestimento nero in ecopelle

0C9046

TEKNIK

SGABELLO IN POLIURETANO

Articolo altamente tecnico realizzato in poliuretano. Base a 5 razze in ferro e nylon di diametro 640 mm con pattini fissi in nylo. Colonna con elevazione pompa a gas. Meccanismo lama fissa. Poggiapiedi cromato regolabile in altezza diametro 320 mm. Portata indicativamente fino a 90 kg



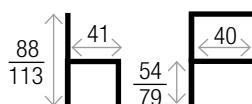
nero

035011

BEECH

SGABELLO INDUSTRIALE - LABORATORIO

Sgabello industriale-laboratorio. Elevazione a gas. Base in nylon diametro 60mm con piedini fissi. Lama fissa schienale. Anello poggiapiedi regolabile. Sedile e schienale in multistrato di faggio verniciato.



legno faggio

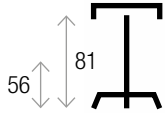
049521

TAB SG

SGABELLO INDUSTRIALE - LABORATORIO

Elevazione a gas. Base in nylon con piedini fissi. Anello poggiapiedi regolabile. Sedile in multistrato di faggio verniciato.

H min e max



faggio+poggiapiedi

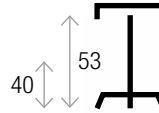
OB8139

TAB

SGABELLO INDUSTRIALE - LABORATORIO

Elevazione a gas. Base in nylon con ruote. Sedile in multistrato di faggio verniciato.

H min e max



faggio

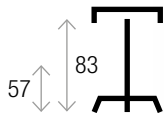
OB8140

APU SG

SGABELLO TECNICO

Realizzato in poliuretano lavabile. Base Nylon con piedini fissi. Anello poggiapiedi regolabile.

H min e max



poliuretano

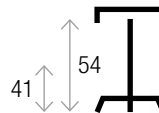
OB8141

APU

SGABELLO TECNICO

Realizzato in poliuretano lavabile. Base Nylon con ruote.

H min e max



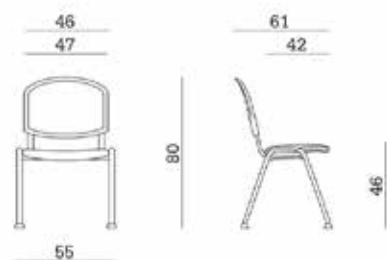
poliuretano

OB8142



SEDUTE E SPAZI POLIFUNZIONALI

Una gamma completa di sedie per collettività, poltrone e divani per sale d'attesa, sgabelli e sedie impilabili, poltroncine pieghevoli e compattabili, sistemi di sedute su barra e tavoli pieghevoli per soddisfare le necessità più specifiche e diversificate nel settore degli spazi polivalenti, di accoglienza, rappresentanza, ristorazione, degli ambienti di lavoro, di transito, d'ospitalità e svago, sia pubblici che privati, coniugando al meglio prestazioni e design con soluzioni esclusive e razionali.



Le versioni rivestite sono disponibili con questi rivestimenti

Tessuto ignifugo



NERO

ROSSO

BLU

ANTRACITE



CERTIFICAZIONE UNI EN 16139-1728-1022
ARTICOLO CONFORME AI CAM



EASY PPL 

omologazione
ministeriale 

certificazione
UNI EN
1335

SEDIA POLIFUNZIONALE IN PPL

Struttura in acciaio verniciato con polveri epossidiche colore nero. Scocca schienale e seduta in polipropilene colorato. Impilabile. Vendita senza braccioli e tavoletta, acquistabili separatamente. Portata fino a 100 kg.

Confezione da 4 pz tassativa

PPL	CONF. DA 4PZ TASSATIVA
nero	0F8544
blu	0F8545
rosso	0F8546



EASY SOFT 

omologazione
ministeriale 

certificazione
UNI EN
1335

SEDIA POLIFUNZIONALE RIVESTITA

Struttura in acciaio verniciato con polveri epossidiche colore nero. Scocca schienale e seduta in legno multistrato e rivestimento in tessuto. Impilabile. Vendita senza braccioli e tavoletta, acquistabili separatamente. Rivestimento tessuto Teddy ignifugo. Omologazione Classe 1/IM.

Confezione da 2 pz tassativa

TESSUTO TEDDY CLASSE 1/IM EASY 4 GAMBE IMBOTTITO	CONF. DA 2PZ TASSATIVA
nero	0F8536
antracite	0F8537
blu	0F8538
rosso	0F8539

ACCESSORI PER SEDUTE

coppia braccioli per 1 sedia	0F8548
bracciolo dx + tavoletta per 1 sedia	0F8547
bracciolo sx semplice per 1 sedia	0F8549
carrello (porta max 12 sedie)	0C4694
cestello in filo d'acciaio	0F8551
kit agganci regolabili (4 pz) anteriori/posteriori	0F8550



Disponibile su richiesta anche con rivestimento in
ECOPELLE ANTIBATTERICA HAPPY

0C7087

consegna in
20 giorni





EASY MESH

SEDIA POLIFUNZIONALE CON SCHIENALE IN RETE

Struttura in acciaio verniciato con polveri epossidiche colore nero. Scocca e seduta in legno multistrato e rivestimento in tessuto ignifugo Teddy, schienale rivestito in rete autoportante nera. Sezione tubolare 30x15 mm. Impilabile. Vendita senza braccioli e tavoletta, acquistabili separatamente. Portata fino a 100 kg.

SEDILE IN TESSUTO TEDDY	CONF. DA 2PZ
IGNIFUGO	TASSATIVA
nero*	0F8540
antracite*	0F8541
blu*	0F8542
rosso*	0F8543



Accessori per sedute

coppia braccioli per 1 sedia	0F8548
bracciolo dx + tavoletta per 1 sedia	0F8547
bracciolo sx semplice per 1 sedia	0F8549
carrello (porta max 12 sedie)	0C4694
cestello in filo d'acciaio	0F8551
kit agganci regolabili (4 pz) anteriori/posteriori	0F8550



VENEZIA

SEDIA IN PPL

Sedia con struttura in acciaio cromato. Scocca anatomica in polipropilene. Impilabile. Dimensioni: larghezza 46cm, altezza schienale 46cm, altezza totale 80cm.

Confezione da 4pz tassativa

NB: il prezzo si riferisce a 1 pz

seduta in PPL nero - telaio cromato	003627
seduta in PPL blu - telaio cromato	003697

SLIM

SEDIA IN METALLO

Sedia pieghevole multi-uso, in metallo verniciato a polveri epossidiche. Dimensioni cm 42(b)x40(p)x78(h)

Confezione da 2pz tassativa

NB: il prezzo si riferisce a 1 pz

nero	049518
------	---------------





MIAMI

SEDIA VISITATORE, ATTESA, CONFERENZA

Sedia fissa con possibilità di sedile e schienale in PPL lavabile oppure sedile e schienale imbottito con tessuto ignifugo. Piede antiscivolo ad U per maggior stabilità quando le sedie sono impilate. Su richiesta è disponibile lo schienale in rete nera. Aggancio di serie. Certificazione di sicurezza EN 16139, EN 1728, EN 1022.

NB: il prezzo si riferisce a 1 pz

TESSUTO IGNIFUGO CONF. DA 2PZ TASSATIVA


nero	OB1195
blu	OB1196
rosso *	OB1197
arancio *	OB1198
verde *	OB1199

PPL CONF. DA 2PZ TASSATIVA

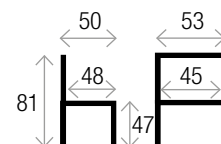
nero	OB1191
rosso *	OB1192
bianco *	OB1193
sabbia *	OB1194



Tessuto ignifugo



nero rosso blu arancio verde



ACCESSORI PER SEDUTE

coppia braccioli per 1 sedia
bracciolo dx + tavoletta per 1 sedia
bracciolo singolo in alluminio (dx-sx)

OB1213
OB1214
OC0432


WEN

UNA SEDUTA MINIMALE, LEGGERA ED IMPILABILE AD ALTA DENSITÀ

Nata per gli ambienti polifunzionali, dove è fondamentale la flessibilità di allestimento di diverse configurazioni. La versione con schienale in mesh si distingue per la sua immagine, adatta per ambienti di design ricercato.



NERO RT_15



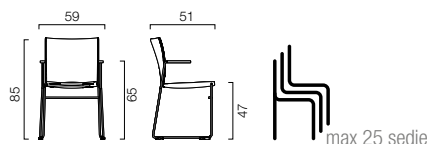
BIANCO RT_14



GRIGIO RT_24



>/// SPECIFICARE IN FASE DI ORDINE IL COLORE DEL RIVESTIMENTO DESIDERATO



Schienale in rete tensionata e sedile imbottito con poliuretano da taglio rivestito. Struttura portante a slitta in tondino di acciaio cromato. Braccioli opzionali integrati nella struttura portante della seduta e poggibraccia in polipropilene. Carrello di trasporto per sedie impilate (max 20 unità) in tubo d'acciaio verniciato con ruote girevoli con blocco. Disponibile tavoletta scrittoio in melaminico di colore nero.

Su richiesta disponibile con sedile e schienale in polipropilene colorato.

ABBINAMENTO CONSIGLIATO ALLE SEDUTE
XNA - RGN - SEA - EXTREME - FAY - VELA - GIÒ

	ACCESSORI	LEWIS	ECOPELLE ZS
Seduta visitatore a slitta WEN		OB1088	OB1087
Seduta visitatore a slitta WEN con braccioli		OB1173	OB1172
Bracciolo con tavoletta scrittoio in melaminico nero	OB1174		
Carrello per trasporto sedute	OB1089		



LEWIS TESSUTO ANTIBATTERICO

DISPONIBILE SU RICHIESTA ANCHE IN TESSUTO **SEALIFE**

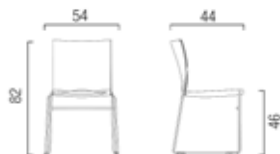
SOVRAPREZZO 10% CONSEGNA 20 GG

made in Italy

KLUB

LEGGERA, MODERNA E IMPILABILE

Sedia smontabile per collettività con telaio in filo di acciaio e seduta in polipropilene o rivestita in tessuto.
Montaggio a pressione senza necessità di viti e avvitatori.



Sedia smontabile per collettività con telaio in filo di acciaio e seduta in polipropilene o rivestita in tessuto.
Il montaggio avviene a pressione.
Telaio in filo di acciaio cromato con piedini antiscivolo.

	LEWIS	POLIPROPILENE
seduta KLUB in polipropilene nero		OB8144
seduta KLUB in polipropilene bianco		OB8145
seduta KLUB in polipropilene sabbia		OB8146
seduta KLUB in polipropilene rosso		OB8147
seduta KLUB in polipropilene verde		OB8148
seduta KLUB in polipropilene blu		OB8149
seduta KLUB con rivestimento in tessuto	OB8150	



LEWIS TESSUTO ANTIBATTERICO

made in Italy

COSY

SEDIA POLIFUNZIONALE

Collezione di sedute con un'ampia gamma di destinazioni d'uso, disponibili e alle scocche in versione plastica o tappezzata.



Sedile e schienale monoscocca in polipropilene con possibilità di imbottitura in poliuretano schiumato. Struttura portante a 4 gambe in tubo metallico cromato.

	LEWIS	POLIPROPILENE
seduta COSY in polipropilene azzurro		OD1996
seduta COSY in polipropilene bianca		OD1994
seduta COSY in polipropilene grigio scuro		OD1998
seduta COSY in polipropilene menta		OD1995
seduta COSY in polipropilene rosso		OD1997
seduta COSY con rivestimento in tessuto	OD1999	



LEWIS TESSUTO ANTIBATTERICO

>/// SPECIFICARE IN FASE DI ORDINE IL COLORE DEL RIVESTIMENTO DESIDERATO

made in Italy



FLOWER

SEDIA POLIFUNZIONALE 4 GAMBE IMPILABILE O SU TRAVE, PER SPAZI COLLETTIVI E AREE ATTESA

Scocca in polipropilene rinforzato con fibra di vetro, struttura 4 gambe in tubo metallico cromato Ø 18 mm, spessore 2 mm, con piedini in polipropilene nero. Trave d'appoggio in tubolare metallico verniciato a polveri nera, sezione 80x40 mm con tappi terminali in polipropilene nero, cavallotti di fissaggio trave/scocche in metallo verniciato nero e gamba mobile per panca in metallo, con piedini regolabili in plastica nera, verniciata nera.

sedia 4 gambe	OD2004	antracite	■
sedia 4 gambe	OD2007	arancio	■
sedia 4 gambe	OD2008	azzurro	■
sedia 4 gambe	OD2005	bianco	□
sedia 4 gambe	OD2006	grigio	■



made in Italy



PPL



blu



nero



PANCA EASY PPL

SEDUTA ATTESA SU TRAVE, SEDILE E SCHIENALE IN PPL

Struttura portante formata da trave centrale in tubo d'acciaio a sezione rettangolare (mm 60x30). Gambe in acciaio sciolato a sezione ovale (mm 60x30) con montante in tubo a sezione rettangolare (mm 60x40). Il tutto verniciato a polvere epossidica colore nero goffrato. Seduta e schienale in polipropilene stampato. Dotate di piedini in polipropilene regolabili. Versioni con tavolino: tavolino in melaminico con bordo in pvc spessore cm 2,5.



consegna in
20 giorni



PPL	LXPXH	BLU	NERO
panca 2 posti	120x58x82	OB0522	OB0529
panca 2 posti + tavolino	176x58x82	OB0523	OB0530
panca 3 posti	176x58x82	OB0524	OB0531
panca 3 posti + tavolino	233x58x82	OB0525	OB0532
panca 4 posti	233x58x82	OB0526	OB0533
panca 4 posti + tavolino	294x58x82	OB0527	OB0534

PPL



blu

nero



PANCA EASY SOFT

SEDUTA ATTESA SU TRAVE, SEDILE E SCHIENALE RIVESTITI

Struttura portante formata da trave centrale in tubo d'acciaio a sezione rettangolare (mm 60x30). Gambe in acciaio sciolto a sezione ovale (mm 60x30) con montante in tubo a sezione rettangolare (mm 60x40). Il tutto verniciato a polvere epossidica colore nero gofrato. Interno seduta e schienale in polipropilene stampato con rinforzo a nido d'ape. Imbottitura in poliuretano spessore 3 cm. Rivestimento in tessuto ignifugo Teddy. Dotate di piedini in polipropilene regolabili. Versioni con tavolino: tavolino in melaminico con bordo in pvc spessore cm 2,5.



consegna in
20 giorni



TESSUTO IGNIFUGO TEDDY	LXPXH	BLU	NERO
panca 2 posti	120x58x82	067499	067504
panca 2 posti + tavolino	176x58x82	049533	067505
panca 3 posti	176x58x82	049534	067506
panca 3 posti + tavolino	233x58x82	067500	067507
panca 4 posti	233x58x82	067501	067508
panca 4 posti + tavolino	294x58x82	067502	067509

PPL



blu

nero



PANCA EASY MESH

SEDUTA ATTESA SU TRAVE E SCHIENALE IN RETE

Struttura portante formata da trave centrale in tubo d'acciaio a sezione rettangolare (mm 60x30). Gambe in acciaio sciolto a sezione ovale (mm 60x30) con montante in tubo a sezione rettangolare (mm 60x40). Verniciatura a polvere epossidica colore nero gofrato. Interno seduta in polipropilene con imbottitura in poliuretano spessore 3cm. Schienale in polipropilene con rete autoportante. Rivestimento esterno in tessuto TEDDY ignifugo classe 1. Piedini in polipropilene regolabili. Versioni con tavolino: tavolino in melaminico con bordo in pvc spessore cm 2,5.



consegna in
20 giorni



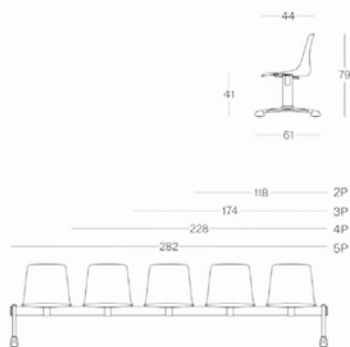
TESSUTO IGNIFUGO TEDDY	BLU	NERO
sedile imbottito e schienale in rete 2 posti	0B8119	0B8126
sedile imbottito e schienale in rete 2 posti + tavolino	0B8120	0B8127
sedile imbottito e schienale in rete 3 posti	0B8121	0B8128
sedile imbottito e schienale in rete 3 posti + tavolino	0B8122	0B8129
sedile imbottito e schienale in rete 4 posti	0B8123	0B8130
sedile imbottito e schienale in rete 4 posti + tavolino	0B8124	0B8131



PANCA FLOWER

SEDIA POLIFUNZIONALE SU TRAVE,
PER SPAZI COLLETTIVI E AREE ATTESA

Scocca in polipropilene rinforzato con fibra di vetro. Trave d'appoggio in tubolare metallico verniciato a polveri nera, sezione 80x40 mm con tappi terminali in polipropilene nero, cavallotti di fissaggio trave/scocche in metallo verniciato nero e gamba mobile per panca in metallo, con piedini regolabili in plastica nera, verniciata nera.



panca 2 posti	OD2009	antracite	■
panca 2 posti	OD2012	arancio	■
panca 2 posti	OD2013	azzurro	■
panca 2 posti	OD2010	bianco	□
panca 2 posti	OD2011	grigio	■
panca 3 posti	OD2014	antracite	■
panca 3 posti	OD2017	arancio	■
panca 3 posti	OD2018	azzurro	■
panca 3 posti	OD2015	bianco	□
panca 3 posti	OD2016	grigio	■

panca 4 posti	OD2019	antracite	■
panca 4 posti	OD2022	arancio	■
panca 4 posti	OD2023	azzurro	■
panca 4 posti	OD2020	bianco	□
panca 4 posti	OD2021	grigio	■
panca 5 posti	OD2024	antracite	■
panca 5 posti	OD2027	arancio	■
panca 5 posti	OD2028	azzurro	■
panca 5 posti	OD2025	bianco	□
panca 5 posti	OD2026	grigio	■



PANCA GATE

SISTEMA DI SEDUTE SU TRAVE CON SEDILE IN
METALLO PER AREE ATTESA

Sedile e schienale monoscocca in lamiera forata verniciata a polveri. Trave d'appoggio in tubolare metallico verniciato a polveri, sezione 80x40 mm con tappi terminali in polipropilene e cavallotti di fissaggio scocca/trave in metallo verniciato. Gamba mobile per panca in metallo, con piedini regolabili in plastica nera, verniciata nera.



SERIE GATE GRIGIO/ALLUMINIO

panca 2 posti	cm 118x68x80 (lpxh)	OD2033
panca 3 posti	cm 174x68x80 (lpxh)	OD2034
panca 4 posti	cm 228x68x80 (lpxh)	OD2035
panca 5 posti	cm 282x68x80 (lpxh)	OD2036



PANCA WAIT

PANCA PER ATTESA IN METALLO

Panche d'attesa con sedute in lamiera forata spessore 1,5 mm, braccioli e gambe cromate spessore 1,2 mm, barra di sostegno verniciata nero 80x40 mm spessore 2 mm, altezza sedute 40 cm.



GRIGIO/ALLUMINIO

2 posti	cm 123x68x80 (lpxh)	067513
3 posti	cm 180x68x80 (lpxh)	067516
4 posti	cm 238x68x80 (lpxh)	067519
5 posti	cm 295x68x80 (lpxh)	067522



PANCA LITE

PANCA PER ATTESA IN METALLO

Struttura in tubolare d'acciaio cromato; piano in melaminico faggio naturale bordato in ABS; dimensioni: cm 120x80 e cm 160x80; piedini in polipropilene nero.



GRIGIO

2 posti	cm 110x62x83 (lpxh)	067512
2 posti + tavolino	cm 165x62x83 (lpxh)	067514
3 posti	cm 165x62x83 (lpxh)	067515
3 posti + tavolino	cm 220x62x83 (lpxh)	067517
4 posti	cm 220x62x83 (lpxh)	067518
4 posti + tavolino	cm 275x62x83 (lpxh)	067520
5 posti	cm 275x62x83 (lpxh)	067521
coppia cuscini per 1 posto		067511



ROUND

TAVOLO PIEGHEVOLE

Struttura portante in tubolare di acciaio verniciato nei colori BIANCO, ROSSO e NERO;

Piano d'appoggio tondo diametro 50cm in stratificato HPL nello stesso colore della struttura. Lo Stratificato HPL è un materiale di eccellente qualità per le sue potenzialità funzionali ed estetiche. Le sue caratteristiche di resistenza all'usura, l'igienicità e la versatilità nel taglio e nell'assemblaggio, ne fanno il materiale ideale per tutte le applicazioni dove sia necessario abbinare resistenza e design. Disponibile in varie tipologie, è il materiale qualitativamente più affidabile ed il più ricco di funzionalità estetiche anche per la creazione di complementi di design contemporaneo in genere.

>/// SPECIFICARE
IL COLORE RICHIESTO

piano in hpl h72 **OB8143**



SQUARE

TAVOLO VERSATILE E RESISTENTE

Il tavolo PIEG fa apprezzare la sua versatilità e resistenza in qualunque ambiente viene inserito. La colonna centrale in alluminio garantisce massima stabilità e leggerezza, mentre il piano e la base in tecnopolimero ne esprimono la grande praticità. Dimensioni: 70x70xh.75

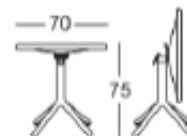
Colori



lino

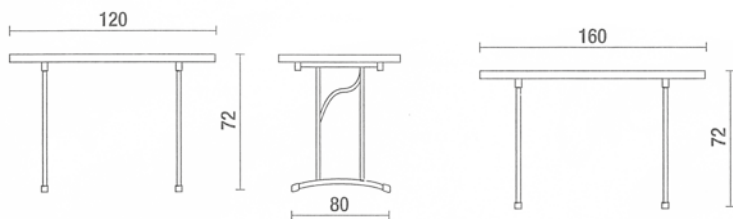
tortora

antracite



bianco **OC2058**
tortora **OC2059**
antracite **OC2060**





FLAT

TAVOLO PIEGHEVOLE MULTIUSO

Struttura in tubolare d'acciaio cromato; piano in melaminico faggio naturale bordato in ABS; dimensioni: cm 120x80 e cm 160x80; piedini in polipropilene nero.

La soluzione ottimale per sale riunioni, meeting, catering e in generale per ogni necessità di tavoli funzionali e pratici, facili da trasportare, da stoccare e utilizzare in luoghi diversi.

cm 120x80
cm 160x80

0A8067
0A8066



magnolia rosso blu arancio giallo

TPL

CON GAMBE PIEGHEVOLI

Piano in pannello truciolare (melaminico) E1 da mm. 18 con rivestimento sulle 2 facce con finitura antigraffio, con spigoli arrotondati. Bordatura in ABS 10/10 finitura faggio. Gamba pieghevole in tubolare tondo da 35x1.5, colore RAL 9006, dotato di piedini di livellamento senza struttura centrale, garantisce la realizzazione di tavoli in svariate dimensioni.

La gamba è asimmetrica e si adatta a tutte le dimensioni del top, è pieghevole e come tale garantisce la totale accatastabilità degli stessi. Il tavolo può essere collocato in qualsiasi ambiente come Conferenze e Catering. Colore piano Magnolia, Giallo, Rosso, Blu e Arancio.

>/// SPECIFICARE IN FASE DI ORDINE LE FINITURE



DIMENSIONI (H 72 CM)

100x80	0F2989
120x80	0F2988
140x80	0F2987
160x80	0F2986
180x80	0F2985



DIVANI



NORDIC

Collezione di poltroncine, divani e panche dalle linee sinuose dedicate all'attesa.

Il telaio in legno verniciato naturale e lo schienale con imbottitura doppia, realizzabile in un'ampia gamma di tessuti, conferiscono ai modelli un aspetto evocativo e contemporaneo.



CARATTERISTICHE TECNICHE

Interno sedile e schienale in legno multistrato di faggio spessore 20 mm
 Pannello cuscino sedile in legno multistrato di faggio spessore 4 mm
 Schienale imbottito in resina poliuretanic densità 25 kg/m³, spessore 60 mm, ignifugo
 Sedile imbottito in resina poliuretanic densità 40 kg/m³, spessore 70 mm, ignifugo
 Base 4 gambe in legno massello verniciato naturale.

Monocolore legno naturale

poltrona TS2 WM	OB8220
divano 2 posti TS2 WM	OB8221
divano 3 posti TS2 WM	OB8222



WM 0143

WM 0112

WM 0101

WM 0133

WM 0142

WM 0102

WM 0103

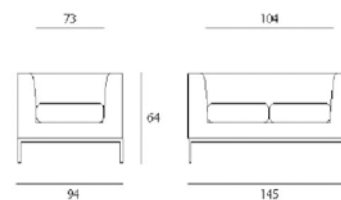

WM 0120

WM 0130

FLUFFY

CON SEDILE SFODERABILE

Struttura interamente realizzata in legno, dotato di cinghie elastiche di supporto per aumentare il confort della seduta.



CARATTERISTICHE TECNICHE

Struttura portante in tubolare d'acciaio verniciato. Poltrona e divano interamente realizzati in legno con cinghie elastiche di supporto per aumentare il confort della seduta. Imbottito a densità variabile e resinato. Il sedile è facilmente sfoderabile.

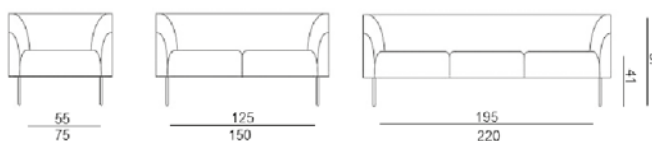
Poltrona singola FLUFFY	pelle nera	0D2379
Divano due posti FLUFFY	pelle nera	0D2380

made in Italy

SEVEN

CON RIVESTIMENTO SFODERABILE

Struttura leggera e design moderno



CARATTERISTICHE TECNICHE

STRUTTURA CROMATA

Poltrona singola SEVEN
 Divano due posti SEVEN
 Divano tre posti SEVEN

TESSUTO LASER

OF3439
OF3442
OF3445

ECOPELLE

OF3440
OF3443
OF3446

TESSUTO PELLE

OF3441
OF3444
OF3447

Supplemento per gomme ignifughe

Gambe realizzate in filo con diam 18 mm. Struttura interna interamente realizzata in legno, dotato di cinghie elastiche di supporto per aumentare il comfort della seduta, adeguatamente imbottito con gomme a densità variabile e resinato. Sedile e schienale sono facilmente sfoderabili.

STRUTTURA NERA

Poltrona singola SEVEN
 Divano due posti SEVEN
 Divano tre posti SEVEN

TESSUTO LASER

OF3454
OF3448
OF3451

ECOPELLE

OF3455
OF3449
OF3452

TESSUTO PELLE

OF3456
OF3450
OF3454

Supplemento per gomme ignifughe

made in Italy



DISPONIBILE SU RICHIESTA ANCHE IN
TESSUTO **SEALIFE**

SOVRAPREZZO 10% CONSEGNA 20 GG



TOM

COMPONIBILE ALL'INFINITO

Collezione di poltrone e divani modulari



LEWIS TESSUTO
ANTIBATTERICO

>/// SPECIFICARE **IN FASE DI
ORDINE** IL COLORE DEL
TESSUTO DI RIFERIMENTO
DESIDERATO

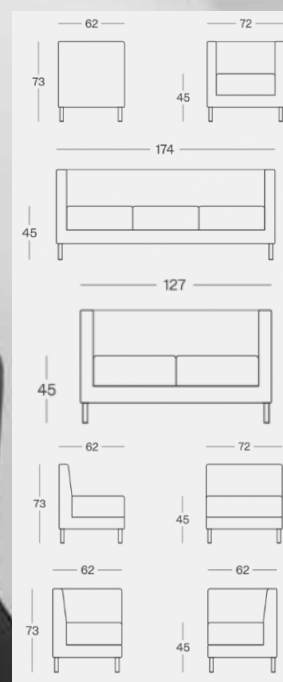


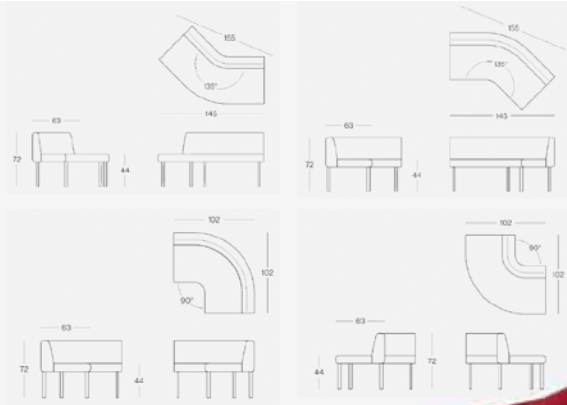
CARATTERISTICHE TECNICHE

Struttura interna in legno truciolare e legno massello con imbottitura ignifuga in poliuretano espanso e rivestimento in tessuto ignifugo. Gamba a tre vie in tubo metallico verniciato cromo. Disponibile nelle versioni poltrona singola, divano a due/tre posti, elemento centrale e terminale.

	ECOPELLE ZS	LEWIS
Poltrona singola TOM	OD2046	OD2045
Divano due posti TOM	OD2048	OD2047
Divano tre posti TOM	OD2050	OD2049
Angolare TOM	OD2054	OD2053
Centrale TOM	OD2052	OD2051

made in Italy

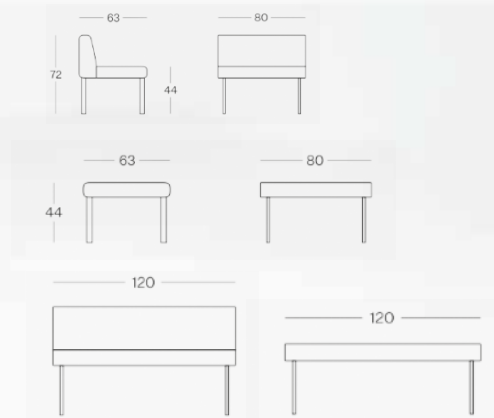




SNAKE

CONFIGURABILE SECONDO OGNI ESIGENZA

Divanetto componibile a moduli agganciabili con gambe cromate.



>/// SPECIFICARE **IN FASE DI ORDINE** IL COLORE DEL TESSUTO DI RIFERIMENTO DESIDERATO



CARATTERISTICHE TECNICHE

Struttura in legno multistrato con imbottitura ignifuga in poliuretano espanso e rivestimento in tessuto ignifugo. Gamba semiasolata in metallo cromato con piedini in plastica nera. Elemento di collegamento per la creazione di configurazioni in linea in alluminio anodizzato.

Panca 80 cm rettilinea SNAKE	OD2038	90° angolare aperto SNAKE	OD2041
Panca 120 cm rettilinea SNAKE	OD2040	90° angolare chiuso SNAKE	OD2042
Divano 80 cm rettilineo SNAKE	OD2037	135° angolare aperto SNAKE	OD2043
Divano 120 cm rettilineo SNAKE	OD2039	135° angolare chiuso SNAKE	OD2044

DISPONIBILE SU RICHIESTA ANCHE IN TESSUTO **SEALIFE**

SOVRAPPREZZO 10% CONSEGNA 20 GG



LOUNGE

PER AMBIENTI ELEGANTI

Estremamente confortevole e immagine senza tempo.



OB1124

OB1121



OB1127



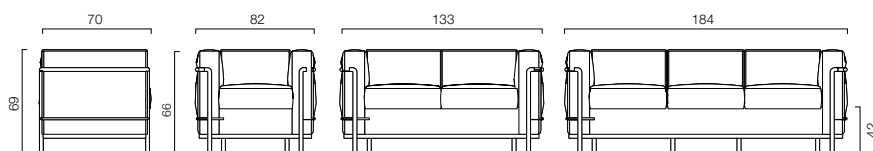
OB1124



OB1121



>/// SPECIFICARE **IN FASE DI ORDINE** IL COLORE DEL TESSUTO DI RIFERIMENTO DESIDERATO



LEWIS TESSUTO ANTIBATTERICO

CARATTERISTICHE TECNICHE

Struttura in legno, imbottitura in resina poliuretanicca e rivestimento in pelle oppure ecopelle.
Telaio e piedi in acciaio cromato a profilo tondo.

	LEWIS	ECOPELLE ZS	VERA PELLE / LXT
Poltrona singola LOUNGE	su richiesta	OB1121	OB1120
Divano due posti LOUNGE	su richiesta	OB1124	OB1123
Divano tre posti LOUNGE	su richiesta	OB1127	OB1126

DISPONIBILE SU RICHIESTA ANCHE IN TESSUTO **SEALIFE**

SOVRAPPREZZO 10% CONSEGNA 20 GG



made in Italy

DSM

SOLIDITÀ, COMODITÀ ED ELEGANZA

La poltrona e il divanetto sono caratterizzate da solidità, comodità ed eleganza, che si esprime tramite l'utilizzo di materiali di prima scelta e finiture sofisticate. È un elegante elemento d'arredo in grado di valorizzare qualsiasi ambiente lavorativo.



OB1142



OB1145



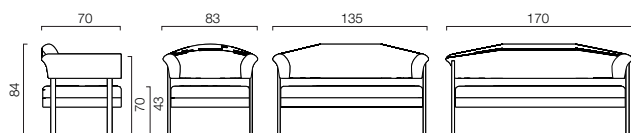
garanzia
5 anni



consegna in
20 giorni



consegnata
già montata



CARATTERISTICHE TECNICHE

Sedile e schienale monoscocca in multistrato di faggio. Imbottitura in resina poliuretanic. Base a 4 gambe in tubolare d'acciaio cromato con sezione ovale.

	LEWIS	ECOPELLE ZS	VERA PELLE / LXT
Poltrona singola DSM	su richiesta	OB1142	OB1141
Divano due posti DSM	su richiesta	OB1145	OB1144
Divano tre posti DSM	su richiesta	OB1148	OB1147

>/// SPECIFICARE **IN FASE DI ORDINE** IL COLORE DEL TESSUTO DI RIFERIMENTO DESIDERATO



LEWIS TESSUTO
ANTIBATTERICO

DISPONIBILE SU RICHIESTA ANCHE IN TESSUTO **SEALIFE**

SOVRAPPREZZO 10% CONSEGNA 20 GG



OWL

AMPIA SEDUTA E ADATTABILITÀ A TUTTI GLI AMBIENTI

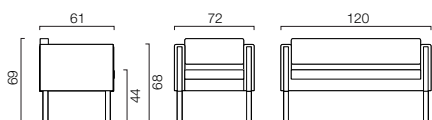
Linee decise e cromature a vista sono sempre state un eccellente abbinamento. Finiture di piacevole impatto estetico, ampia seduta e adattabilità a tutti gli ambienti sono le migliori credenziali di questa serie di poltrone e divanetti



OB1151



OB1154



>/// SPECIFICARE IN FASE DI ORDINE IL COLORE DEL TESSUTO DI RIFERIMENTO DESIDERATO



LEWIS TESSUTO ANTIBATTERICO

CARATTERISTICHE TECNICHE

Sedile e schienale con struttura in legno, imbottitura in resina poliuretanic e rivestimento in pelle oppure pelle con retroschiena in ecopelle (su richiesta). Base a 4 gambe in tubolare di acciaio cromato con sezione quadra. Finiture frontali in acciaio cromato.

DISPONIBILE SU RICHIESTA ANCHE IN TESSUTO **SEALIFE**

SOVRAPPREZZO 10% CONSEGNA 20 GG

	LEWIS	ECOPELLE ZS	VERA PELLE / LXT
Poltrona singola OWL	su richiesta	OB1151	OB1150
Divano due posti OWL	su richiesta	OB1154	OB1153

made in Italy



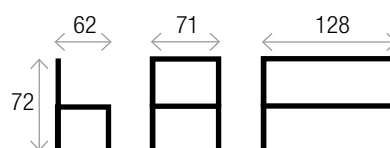
KUBO

POLTRONA E DIVANO

Che sia un angolo attesa, o due eleganti poltrone di fronte ad una scrivania direzionale, oppure un area meeting operativa, comunque lasciate spazio alla fantasia per integrare l'ambiente in modo elegante. Curvo o quadro non importa, ma fatelo con stile.

ECOPELLE

poltrona 1 posto	bianco	067527
poltrona 1 posto	nero	067528
divano 2 posti	bianco	067529
divano 2 posti	nero	067530





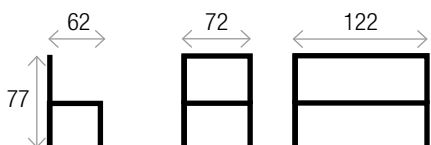
TUBE

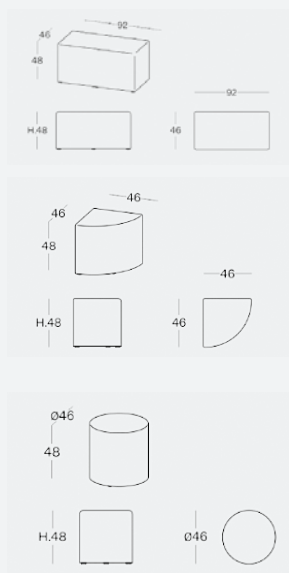
POLTRONA E DIVANO

Semplice ed essenziale, adatto a tutte le situazioni

ECOPELLE

poltrona 1 posto	bianco	067531
poltrona 1 posto	nero	067532
divano 2 posti	bianco	067533
divano 2 posti	nero	067534





YOUNG

POUF IMBOTTITI MULTIUSO

Serie di pouf disponibili nelle forme quadrato, rotondo, angolo e rettangolo.



SPECIFICARE IN FASE DI ORDINE IL COLORE DEL TESSUTO DI RIFERIMENTO DESIDERATO



LEWIS TESSUTO ANTIBATTERICO

CARATTERISTICHE TECNICHE

Struttura interna in legno truciolare con angolari in massello e tamponature in agglomerato ligneo. Imbottitura in poliuretano espanso e rivestimento in tessuto ignifugo. Piedini regolabili in polipropilene nero.

LEWIS

pouf angolare	OD2057
quadrato	OD2056
rettangolare	OD2058
rotondo	OD2055



made in Italy



BARB

TAVOLINO

Tavolino attesa con struttura in tubo metallico quadrato 25x25 mm verniciato grigio con piano in melaminico dimensioni 70x40 cm; altezza 42 cm

PIANO

bianco	0A8110
nero	0A8111



consegna in
10 giorni



MIKY

TAVOLINO

Tavolino attesa in lamiera forata spessore 3 mm verniciata grigio o nero, con base tonda; dimensioni 48x47 cm, altezza 45 cm.

PIANO/STRUTTURA

grigio	0A8112
nero	0A8113



MULTI

TAVOLINO

Tavolino con piano in laminato HPL oppure cristallo colore grigio, colonna e base in acciaio verniciato oppure inox. La base è dotata di predisposizione per il fissaggio a terra. Piano Ø 60. Altezza 53cm/104cm.

PIANO/STRUTTURA	ALTEZZA	
grigio/grigio	53 cm	049845
grigio/grigio	105 cm	049846
cristallo/inox	53 cm	067291
cristallo/inox	105 cm	067290



ROSY

SOFA CLUB

Poltrone e Divano per esterni con schienale intrecciato in estruso di PVC con anima in nylon e cuscini sfoderabili rivestiti con tessuto sunbrella. Struttura a slitta in acciaio tubolare zincato e verniciato a polvere poliestere. Cuscini poggiatesta esclusi.

Tavolino

Side table in acciaio zincato e verniciato. Il top in lamiera, semplicemente appoggiato sul telaio, con i bordi verso l'alto o verso il basso e può diventare un pratico vassoio.

Gamma colori coordinata alla collezione Rosy.

Struttura a slitta in acciaio tubolare diam. 16 mm, zincato e verniciato a polvere poliestere.





SCEGLI IL TUO SET CUSCINERIA PREFERITO

SET CUSCINERIA	Tessuto Sunbrella® seduta		Tessuto Sunbrella® schienale
XH ghiaccio	 B5	+	 B6
XG giallo	 C1	+	 B7
XT terracotta	 C2	+	 B9
XV verde	 C3	+	 C0

divano struttura TERRACOTTA
zincato e verniciato terracotta

Telaio PVC con anima in nylon
 
 ZE P73

DIVANO 2 POSTI
set cuscineria disponibili

ghiaccio XH **OF3202**
 giallo XG **OF3203**
 terracotta XT **OF3204**
 verde XV **OF3205**

tavolino con vassoio

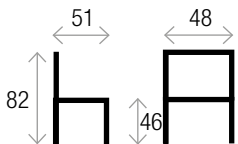
zincato e verniciato **OF3165**
 terracotta





AREA RELAX, SPAZIO MENSA ARREDO ESTERNO





CATAS

Conforme / Compliant with
EN 16139:2013



TITTY

SEDIA POLIFUNZIONALE

Struttura in tecnopolimero rinforzato fibra di vetro. Stampata ad iniezione con tecnica air moulding. Disponibile in diversi colori. Impilabile. Per uso interno/esterno. Conforme CATAS EN 16139:2013 livello L2.

Confezione tassativa 6 pz

>/// IMPILABILE MAX 10 SEDIE



confezione 6 pezzi

arancio	0C9048
bianco	0C9049
blu	0C9053
giallo	0C9051
rosso	0C9052
tortora	0C9050





ALLY

SEDIA POLIFUNZIONALE

Struttura a 4 gambe in acciaio tubolare \varnothing 16 mm cromato o zincato e verniciato a polvere poliesteri

>/// IMPILABILE MAX 10 SEDIE



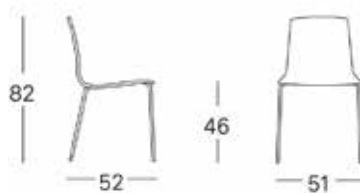
tortora

sedia - conf. 4 pz.

lino	0F3128
tortora	0F3129
geranio	0F3130
antracite	0F3131
grigio chiaro	0F3132

sedia IGNIFUGA - conf. 4 pz.

lino	0F3133
antracite	0F3134
grigio chiaro	0F3135



CATAS

Conforme / Compliant with
EN 16139:2013



bianco



antracite



grigio chiaro



* consegna in
10 giorni





tortora

ROSY

SEDIA POLIFUNZIONALE

Seduta e schienale in tecnopolimero. Impilabile. Per uso interno ed esterno. Struttura a 4 gambe in acciaio tubolare diam. 16 mm verniciato a polvere poliesteri.

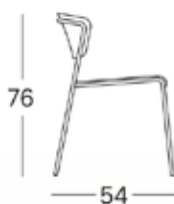
>/// IMPILABILE MAX 10 SEDIE

sedia conf. 2 pz.

lino	OF3156
tortora	OF3157
antracite	OF3158
senape	OF3159
avio	OF3160
nero	OF3161



avio



CATAS

Conforme / Compliant with
EN 16139:2013



senape



antracite



nero



lino







verde oliva

PATTY

SEDIA POLIFUNZIONALE

Un'unica scocca in lamiera zincata e verniciata, fissata allo snello telaio, funge indifferentemente da schienale e da seduta. Impilabile. Uso interno/esterno.

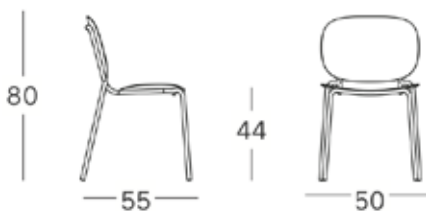
>/// IMPILABILE MAX 6 SEDIE

sedia senza braccioli - conf. 2 pz.

lino	0F3190
tortora	0F3191
antracite	0F3192
terracotta	0F3193
avio	0F3194
verde oliva	0F3195



terracotta



CATAS

Conforme / Compliant with
EN 16139:2013



antracite



tortora



avio







nero



senape



tortora



terracotta



lino



avio

CIAK

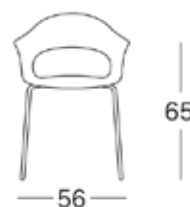
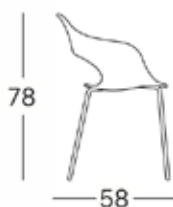
SEDIA POLIFUNZIONALE

Scocca in tecnopolimero. Impilabile. Struttura a 4 gambe in acciaio tubolare diam. 16 mm cromato. Disponibile anche nella versione GREEN con gamba abbinata alla scocca

>/// IMPILABILE MAX 4 SEDIE

sedia cromata conf. 4 pz.

lino	OF3146
tortora	OF3147
senape	OF3148
avio	OF3149
terracotta	OF3150
nero	OF3151
antracite	OF3152



CATAS

Conforme / Compliant with
EN 16139:2013





trasparente fumè



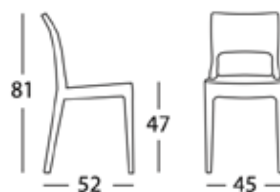
trasparente

FOS

SEDIA POLIFUNZIONALE

Struttura in policarbonato riciclabile trasparente o trasparente colorato. Per uso interno/esterno. Impilabile.

>/// IMPILABILE MAX 6 SEDIE



CATAS

Conforme / Compliant with
EN 16139:2013

confezione 2 pezzi

trasparente
trasparente fumè

OF3144
OF3145

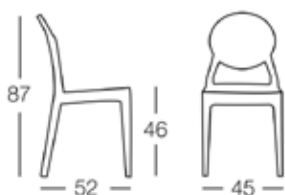


>/// IMPILABILE MAX 6 SEDIE



CATAS

Conforme / Compliant with
EN 16139:2013



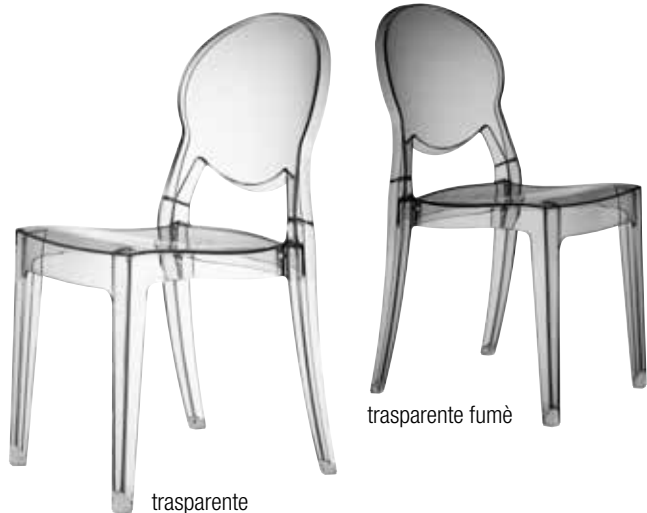
SNOW

**PER SPAZI MULTIFUNZIONALI, BAR, CAFFETTERIA,
HOTEL, RISTORANTI**

Struttura in policarbonato. Disponibile in diversi colori, trasparenti e pieni.
Per uso interno/esterno.

confezione 2 pezzi

trasparente	OF3140
trasparente fumè	OF3141
bianco	OF3142
nero	OF3143







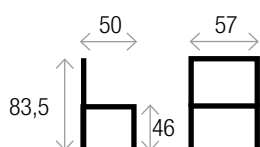
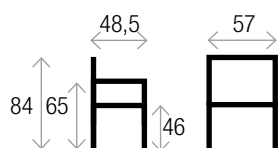
PIRO

SEDIA POLIFUNZIONALE

Aspetto sobrio, linee essenziali, comodità, la struttura interamente in tecnopolimero e i fori la rendono ideale per gli spazi outdoor, sia domestici che contract; la particolare forma delle gambe realizza una soluzione tecnica unica che ne consente l'impilaggio perfetto senza lasciare fughe, eccezionalmente stabile. Disponibile con e senza braccioli, in diversi colori, anche su pallet.

Confezione tassativa 4 - 6 pz

 **IMPILABILE MAX 10 SEDIE**



sedia con braccioli - conf. 4 pz.

azzurro	0C2053
bianco	0C2051
terracotta	0C2054
verde oliva	0C2052

sedia senza braccioli - conf. 6 pz.

azzurro	0C2049
bianco	0C2047
terracotta	0C2050
verde oliva	0C2048







tortora

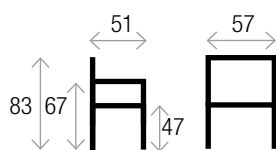
VIENNA

SEDIA POLIFUNZIONALE

Scocca in tecnopolimero riciclabile, rinforzato fibra di vetro. Gambe in alluminio con cover in tecnopolimero. Per uso interno/esterno.

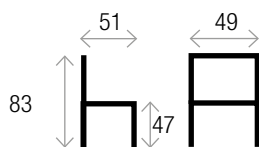
Confezione tassativa 4 - 6 pz

>/// IMPILABILE MAX 8 SEDIE



sedia con braccioli - conf. 4 pz.

antracite	OD2353
bianco	OD2350
grigio	OD2354
tortora	OD2351



sedia senza braccioli - conf. 6 pz.

antracite	OD2348
bianco	OD2345
grigio	OD2349
tortora	OD2346



antracite



grigio



bianco



POP

SEDIA POLIFUNZIONALE

Scocca in tecnopolimero riciclabile. Struttura a 4 gambe in tubo d'acciaio \varnothing mm 16 cromato, per uso interno.

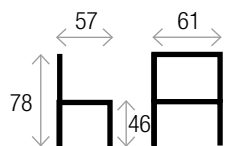
Confezione tassativa 2 pz

>/// IMPILABILE MAX 4 SEDIE



confezione 2 pezzi

antracite	OD2362
bianco	OD2360
tortora	OD2361



JULIA

SEDIA POLIFUNZIONALE

versione in plastica: Scocca in tecnopolimero riciclabile. Struttura a 4 gambe in tubo d'acciaio \varnothing mm 16 cromato verniciato* per uso interno ed esterno.

Confezione tassativa 4 pz

> /// IMPILABILE MAX 6 SEDIE

consegna in
10 giorni



confezione 4 pezzi

antracite	OD2369
bianco	OD2367
tortora	OD2368





HOLLY

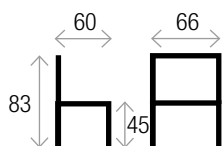
SEDIA PER ESTERNO

Poltrona impilabile in tecnopolimero di grande resistenza e stabilità, è perfetta per il contract e per l'esterno. Dal design innovativo, la seduta ideale per il living. Declinata in un'ampia e vivace gamma cromatica, dotata di quattro piedini antiscivolo.

Confezione tassativa 4 pz



>/// IMPILABILE MAX 12 SEDIE



confezione 4 pezzi

antracite	OC2030
arancio	OC2031
bianco	OC2029
rosso	OC2028



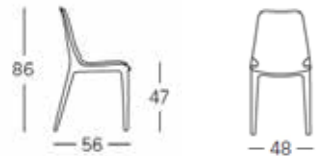
green 

NATI

SEDIA POLIFUNZIONALE

Struttura in tecnopolimero riciclabile.
Rinforzato fibra di vetro. Tecnologia air moulding.
Per uso interno/esterno. Impilabile.
Seduta GREEN realizzata con il 60% di plastiche riciclate.

Confezione tassativa 4-6 pz



senza braccioli - conf. 6 pz

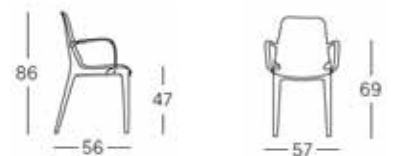
tortora

0C5554

avio

0C5555

>/// IMPILABILE MAX 7 SEDIE



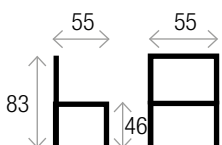
con braccioli - conf. 4 pz

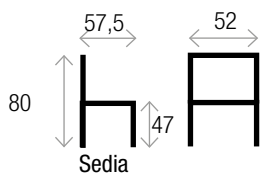
tortora

0C5557

avio

0C5558





SUMMER

SEDIA E SGABELLO PER ESTERNI

Sedia e sgabello con struttura in acciaio zincato e verniciato con polvere poliestere. Impilabili. Seduta adatta ad uso esterno. **Cuscino in tessuto cotone panama compresso non adatto ad uso esterno.** Solo le sedie sono impilabili.

Confezione tassativa 2 pz

>/// IMPILABILE MAX 10 SEDIE

sedia - conf. 2 pz

azzurro	0C2036
bianco	0C2032
rosso mattone	0C2034
tortora	0C2033
verde tiglio	0C2035





PEGASO

SEDIA POLIFUNZIONALE

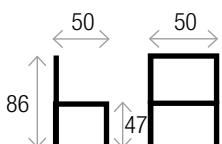
Pegaso si adatta a qualunque uso, grazie a un design essenziale e contemporaneo. La struttura in polipropilene, stampata a iniezione con tecnologia "Air moulding", la rende resistente e leggera. Pegaso è confortevole nella seduta e facilmente impilabile, per un uso più agevole su larga scala e nelle applicazioni contract.

Confezione tassativa 6 pz



>/// IMPILABILE MAX 8 SEDIE

consegna in
10 giorni



confezione 6 pezzi

antracite	0C9061
arancio	0C9057
azzurro	0C9060
bianco	0C9055
tortora	0C9056





SUMMER

TAVOLO PER SGABELLI

Tavolo con piano e gambe quadrate da 70x70 mm in acciaio zincato e verniciato con polvere poliestere. 4 piedini regolatori. Tavolo smontato. H 110 cm.

bianco	0C2055
tortora	0C2056
antracite	0C2057

Colori



lino

tortora

antracite



OTIM


TAVOLO PER ESTERNO

Tavolo con struttura in tecnopolimero. Gambe con anima in alluminio. Il piano liscio lo rende perfettamente abbinabile a tutte le sedie in tecnopolimero.

Dimensioni (h 75)

L 80 x P 80	lino	0F3184
	tortora	0F3185
	antracite	0F3186
L 70 x P 70	lino	0F3187
	tortora	0F3188
	antracite	0F3189

Colori



lino

tortora

antracite






CIRO

TAVOLO PER MENSA

Tavolo con struttura in metallo verniciato. Gambe quadrate da mm 35x35. Piano in stratificato compact spessore 12 mm, a filo con telaio. 4 piedini regolatori.


Colori



lino



antracite



cemento



consegna in
15 giorni



Dimensioni (h 75)

Struttura bianca

Codice

Struttura antracite

Codice

L 70 x P 70

bianco
antracite
cemento

0F3178
0F3179
0F3180

bianco
antracite
cemento

0F3181
0F3182
0F3183

L 80 x P 80

bianco
antracite
cemento

0F3172
0F3173
0F3174

bianco
antracite
cemento

0F3175
0F3176
0F3177

L 120 x P 80

bianco
antracite
cemento

0F3166
0F3167
0F3168

bianco
antracite
cemento

0F3169
0F3170
0F3171

BASAMENTO H73

GAMBA QUADRATA


Basamento per piano tondo o quadrato con base da cm 40x40.

nero	OF9222
bianco	OF9223
inox	OF9224



Staffe di fissaggio al piano in fusione di ghisa.

Da assemblare.



BASAMENTO H109


GAMBA QUADRATA

Basamento per piano tondo o quadrato con base da cm 40x40 adatto per sgabelli.

nero	OF9225
bianco	OF9226
inox	OF9227



Da assemblare.



BASAMENTO H73

GAMBA TONDA

Basamento per piano tondo o quadrato con base da diametro cm 50.

nero	OF9228
bianco	OF9229
inox	OF9230



Staffe di fissaggio al piano in fusione di ghisa.

Da assemblare.

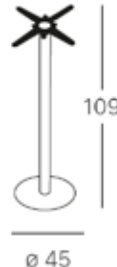


BASAMENTO H109

GAMBA TONDA

Basamento per piano tondo o quadrato con base da diametro cm 50 adatto per sgabelli.

nero	OF9231
bianco	OF9232
inox	OF9233



Da assemblare.



PIANO Ø 70

CONFEZIONE 2 PEZZI

Piano stratificato spessore mm 10. Adatto anche per uso esterno.

bianco	0F9234
antracite	0F9235
rovere	0F9236



— Ø 69 —



Colori



Munito di 12 fori
filetto diretto M6.



PIANO Ø 80

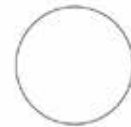
CONFEZIONE 2 PEZZI

Piano stratificato spessore mm 10. Adatto anche per uso esterno.

bianco	0F9237
antracite	0F9238
rovere	0F9239



— Ø 79 —



Colori



Munito di 12 fori
filetto diretto M6.

PIANO 70X70

CONFEZIONE 2 PEZZI

Piano stratificato spessore mm 10. Adatto anche per uso esterno.

bianco	0F9240
antracite	0F9241
rovere	0F9242



— 69 —



Colori



Munito di 12 fori
filetto diretto M6.



PIANO 80X80

CONFEZIONE 2 PEZZI

Piano stratificato spessore mm 10. Adatto anche per uso esterno.

bianco	0F9243
antracite	0F9244
rovere	0F9245



— 79 —



Colori



Munito di 12 fori
filetto diretto M6.









TRACK

SGABELLO PER INTERNI

Sedile in lamiera zincata e verniciata. Con poggiatesta. Per uso interno/esterno. Struttura a 4 gambe in acciaio tubolare diam. 20 mm, zincato e verniciato a polvere poliestere. H=75 cm

consegna in
10 giorni




lino	OF3196
tortora	OF3197
antracite	OF3198
avio	OF3199
terracotta	OF3200
verde oliva	OF3201



ALLY

SGABELLO PER INTERNI

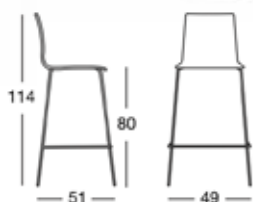
Struttura a 4 gambe in acciaio tubolare \varnothing 16 mm cromato o zincato e verniciato a polvere poliestere.

Confezione tassativa 2 pz

consegna in
10 giorni



>/// IMPILABILE MAX 4 SEDIE



confezione 2 pezzi

lino	OF3136
tortora	OF3137
antracite	OF3138
grigio chiaro	OF3139



DIABLO

SGABELLO PER INTERNI

Sgabello h80 cm con struttura in acciaio tubolare \varnothing mm 22 cromato Sedile in tecnopolimero riciclabile. Per uso interno.

Confezione tassativa 2 pz



consegna in
10 giorni



confezione 2 pezzi

antracite	OD2359
arancio	OD2356
bianco	OD2355
rosso	OD2357
verde	OD2358

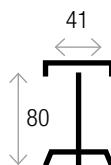


JIMMY

SGABELLO IN ALLUMINIO

Sgabello con gambe in alluminio anodizzato. Seduta e poggiatesta in tecnopolimero riciclabile. Viterie in acciaio inox. Per uso interno/esterno.

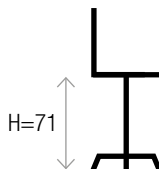
Confezione tassativa 4 pz



confezione 4 pezzi

antracite
arancio
bianco
rosso

0C2046
0C2044
0C2042
0C2043




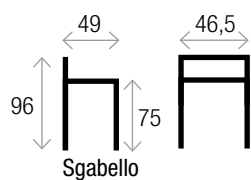
OCEANIA

PER SPAZI MULTIFUNZIONALI, BAR, CAFFETTERIA, HOTEL, RISTORANTI

Scocca in polipropilene con possibilità di sedile imbottito. Telaio in filo di acciaio cromato con piedini antiscivolo.

polipropilene bianco 9003	OB8151
polipropilene grigio 7012	OB8152
polipropilene blu 5003	OB8153
polipropilene sabbia 1019	OB8154
polipropilene nero 9005	OB8155
polipropilene arancione 2003	OB8156
polipropilene rosso 3000	OB8157





SUMMER

SGABELLO PER ESTERNI

Sgabello con struttura in acciaio zincato e verniciato con polvere poliestere. Impilabili. Seduta adatta ad uso esterno. **Cuscino in tessuto cotone panama compreso non adatto ad uso esterno.**

Confezione tassativa 2 pz

> /// IMPILABILE MAX 8 SEDIE

sgabello - conf. 2 pz

azzurro	0C2041
bianco	0C2037
rosso mattone	0C2039
tortora	0C2038
verde tiglio	0C2040





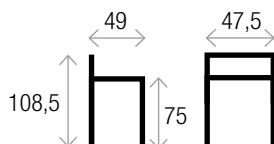
PIRO

SGABELLO POLIFUNZIONALE

Aspetto sobrio, linee essenziali, comodità, la struttura interamente in tecnopolimero e i fori la rendono ideale per gli spazi outdoor, sia domestici che contract; la particolare forma delle gambe realizza una soluzione tecnica unica che ne consente l'impilaggio perfetto senza lasciare fughe, eccezionalmente stabile. Disponibile con e senza braccioli, in diversi colori, anche su pallet.

Confezione tassativa 4 pz

>/// IMPILABILE MAX 9 SEDIE



sgabello - conf. 4 pz.	
azzurro	0D2363
bianco	0D2364
terracotta	0D2365
verde oliva	0D2366

SEDUTE PREMIUM

VERA PELLE LX/T

Disponibili per: **XNA - VELA - RGN - SEA - CKB - AIR - WEN - LOUNGE - DSM - OWL - FLUFFY - GAP**



bianco LX/T_018



nero LX/T_017



testa di moro LN_2557



crema LX/T_013



celeste LN_2527




rosso LX/T_11

SEDUTE PREMIUM

LASER


Disponibili per: **VIP - VIVALDI - BLOOM - CARLY - JAZZ**




441



442



444




445




446



449




452



453



454




455


SEDUTE PREMIUM

PELLE

Disponibili per: **VIP - VIVALDI - BLOOM - CARLY - JAZZ**



verde scuro 102




nero 103



beige 104



bianco 108



rosso 109



marrone 111



tortora 112

SEDUTE PREMIUM

ECOPELLE SECRET


Disponibili per: **LOGIKA - ELISA**




bianco SC15




beige SC09



ocra SC08




grigio scuro SC04



verde SC05




blu SC03




rosso SC02




nero SC01



marrone SC26



verde scuro SC25



blu scuro SC23




bordeaux SC22


SEDUTE PREMIUM

ECOPELLE ZS


Disponibili per: **XNA - EXTREME - VELA - RGN - SEA - CKB - AIR - WEN - LOUNGE - DSM - OWL
WIND - FRESH - TOM - GLEN - GAP**



nero ZS0901



grigio ZS02F1



marrone ZS05H0



blu ZS0811



bordeaux ZS06ME



rosso ZS06K0



salvia ZS04HJ




beige ZS04L1




bianco ZS01B4

SEDUTE PREMIUM

 Disponibili per: **VIP - VIVALDI - BLOOM - CARLY - JAZZ**


verde scuro 32




nero 33



beige 34



bianco 38



rosso 39




tortora 42



marrone 41

ECOPELLE

SEDUTE PREMIUM

 Disponibili per: **DERBY**


bianco KQ (01)



panna KP (05)




arancio KA (09)



rosso KR (08)



bordeaux KD (10)



verde KV (07)




blu KB (011)



blu scuro KBS (12)




grigio KG (02)




nero KN (04)

ECOPELLE PLUS


SEDUTE PREMIUM

 Disponibili per: **LOGIKA - ELISA**


nero TY01




bordeaux TY22




verde TY05




grigio chiaro TY04




azzurro TY23




antracite TY24



terra TY06



blu TY03




rosso TY02

TESSUTO TEDDY

*SEDUTE PREMIUM***TESSUTO LEWIS**

Disponibili per: **XNA - EXTREME - VELA - CKB - WEN - KLUB - LOUNGE - DSM - OWL
WIND - SEATY - FRESH - SNAKE - TOM - YOUNG - GLEN - COSY - GAP**



grigio chiaro NE_015



arancione NE_012



rosso NE_013




bordeaux NE_234




viola NE_173




nero NE_018



blu NE_334




ecru NE_533




grigio NE_625



verde NE_014



celeste NE_377



blu chiaro NE_331

*SEDUTE PREMIUM***TESSUTO BONDAI**


Disponibili per: **DERBY**




beige SBE 1005



giallo SG 3005



arancio SA 3012




rosso SR 4011



bordeaux SRB 4007




marrone SM 2036



verde SV 7048




verde scuro SVA 7008



celeste SC 6006



blu SB 6071



antracite ST 8010



nero SN 8033



MyO S.p.a.
Via Santarcangiolese, 6
47824 Poggio Torriana RN



0541 311611 da rete mobile



da rete fissa



clienti@myo.it



www.myo.it

Seguici anche su:



Finilo di stampare Luglio 2023
Società unipersonale, soggetta a direzione e coordinamento di Biholding S.p.A.



PILEGGI Forniture, è il fornitore di fiducia per aziende, scuole, enti pubblici e privati, dai piccoli professionisti alle grandi aziende, per tutto ciò che riguarda l'organizzazione dell'ufficio e degli ambienti di lavoro.

Grazie alla sua ventennale esperienza, oggi offre consulenza per ottimizzare insieme i tuoi **acquisti di cancelleria**, prodotti per l'igiene e la pulizia, arredo per ufficio e ambienti di lavoro, **tecnologie avanzate per la didattica**

Uffici - Negozi - Aziende - Scuole - Enti pubblici e privati

Se hai bisogno, noi ci siamo, con tutta l'esperienza che cerchi, mettiamo al tuo servizio la nostra esperienza per fornirti le migliori soluzioni professionali

PILEGGI Forniture è partner nella rappresentanza con la nota e prestigiosa azienda

MYO Spa leader nella vendita di prodotti per l'ufficio

- **25.000** Prodotti a tua disposizione
- **35.000** m2 di magazzino
- **3.000** Prodotti Green
- Consegna in tutta Italia in sole 24/48 ore

SEGNALA LA TUA RICHIESTA

Per garantire l'integrità e la corrispondenza con quanto richiesto, o per ricevere assistenza se devi inviare un'ordine o richiedere un preventivo

Ti consigliamo di segnalare il numero e la data :

ODA - RDO - TRATTATIVA DIRETTA - ORDINE - PREVENTIVO

Contattando uno dei seguenti numeri o indirizzo email

PILEGGI forniture 0968.448811 - 329.4340034
pileggi@pileggiufficio.it pileggiforniture@gmail.com

Siamo aperti dal Lunedì al Venerdì 09.00 18.00 Sabato 09.00 12.30
Consegna al piano in Tutta Italia in 24/48 ore

Pagamenti Personalizzati
Rapidità nelle consegne e richieste di preventivo nel più breve tempo possibile